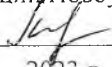
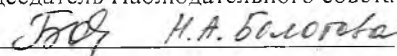


УТВЕРЖДАЮ  
Начальник Управления образования  
Администрации Новоуральского городского округа  
  
Т.Н. Аленькина  
"28" 02 2023 г.

СОГЛАСОВАН  
Наблюдательным советом  
МАОУ "Школа-интернат № 53"  
Председатель Наблюдательного совета  
  
Протокол заседания Наблюдательного совета  
от "28" 02 2023 г. № 01

ОТЧЕТ  
О РЕЗУЛЬТАТАХ ДЕЯТЕЛЬНОСТИ  
МУНИЦИПАЛЬНОГО АВТОНОМНОГО ОБЩЕОБРАЗОВАТЕЛЬНОГО УЧРЕЖДЕНИЯ  
«ШКОЛА-ИНТЕРНАТ №53»  
И ОБ ИСПОЛЬЗОВАНИИ ЗАКРЕПЛЕННОГО ЗА НИМ МУНИЦИПАЛЬНОГО ИМУЩЕСТВА за 2022 год

Раздел I. ОБЩИЕ СВЕДЕНИЯ ОБ УЧРЕЖДЕНИИ

Полное наименование учреждения	Муниципальное автономное общеобразовательное учреждение «Школа-интернат №53»
Сокращенное наименование учреждения	МАОУ «Школа-интернат № 53»
Место нахождения учреждения	Свердловская область, г. Новоуральск, ул. Чурина, 16
Почтовый адрес учреждения	624130, Свердловская область, г. Новоуральск, ул. Чурина, 16
Перечень видов деятельности учреждения, соответствующий его учредительным документам:	
основные виды деятельности	<ol style="list-style-type: none"><li>1) реализация основных общеобразовательных программ – основных образовательных программ начального общего образования;</li><li>2) реализация основных образовательных программ – основных общеобразовательных программ основного общего образования, в том числе адаптированных основных общеобразовательных программ основного общего образования;</li><li>3) реализация основных общеобразовательных программ – основных общеобразовательных программ среднего общего образования;</li><li>4) реализация дополнительных образовательных программ дополнительного образования детей и взрослых;</li><li>5) осуществление в пределах своих полномочий мероприятий по обеспечению организации отдыха детей в каникулярное время, включая мероприятия по обеспечению безопасности их жизни и здоровья;</li><li>6) содержание, воспитание и поддержка детей, находящихся в трудной жизненной ситуации, и иных уязвимых категорий детей</li></ol>
иные виды деятельности	<ol style="list-style-type: none"><li>1) деятельность по содержанию и эксплуатации имущественного комплекса, в</li></ol>

	<p>том числе объектов движимого и недвижимого имущества, закрепленных за Автономным учреждением в установленном порядке;</p> <ol style="list-style-type: none"> <li>2) организация и повышение квалификации педагогических работников Автономного учреждения;</li> <li>3) организация семинаров, конференций, слетов, акций, фестивалей, конкурсов, олимпиад, концертов, выставок и др.;</li> <li>4) организация досуговой деятельности обучающихся на базе Автономного учреждения;</li> <li>5) осуществление приносящей доход деятельности, предусмотренной Уставом;</li> <li>6) организация питания обучающихся Автономного учреждения;</li> <li>7) создание условий для организации медицинского обслуживания обучающихся;</li> <li>8) организация проживания обучающихся в Автономном учреждении</li> </ol>
<p>Перечень услуг (работ), которые оказываются за плату, в случаях, предусмотренных нормативными правовыми (правовыми) актами</p>	<p>I. Образовательные услуги:</p> <ul style="list-style-type: none"> <li>- изучение учебных дисциплин сверх часов и сверх программ по данной дисциплине, предусмотренных учебным планом;</li> <li>- репетиторство с обучающимися другой образовательной организации;</li> <li>- различные курсы: по подготовке к школе и поступлению в организации профессионального образования (ССУЗы, ВУЗы), по изучению иностранных языков (сверхобязательной программы), повышения квалификации, по переподготовке кадров с освоением новых специальностей.</li> </ul> <p>II. Развивающие услуги:</p> <ul style="list-style-type: none"> <li>- различные кружки: по обучению игре на музыкальных инструментах, фотографированию, кино-, видео-, радиолюбительскому делу, кройке и шитью, вязанию, домоводству, танцам и так далее;</li> <li>- создание различных студий, групп, школ, факультативов по обучению и приобщению детей к знанию мировой культуры, живописи, графики, скульптуры, народных промыслов и так далее. то есть ко всему тому, что направлено на развитие гармоничной личности и не может быть дано в рамках государственных образовательных стандартов;</li> <li>- создание групп по адаптации детей к условиям школьной жизни (до поступления в школу, если ребенок не посещал дошкольную образовательную организацию).</li> </ul> <p>III. Оздоровительные мероприятия:</p> <ul style="list-style-type: none"> <li>- создание различных учебных групп и методов</li> </ul>

	<p>специального обучения детей с отклонениями в развитии, услуги логопедической, психологической и дефектологической помощи (коррекция речевого, психического или физического развития и прочие) при условии оказания их за пределами рабочего времени и вне деятельности, финансируемой из бюджета;</p> <ul style="list-style-type: none"> <li>- организация секций и групп по укреплению здоровья (волейбол, баскетбол, хоккей, фигурное катание, легкая атлетика, теннис, лыжи, общая физическая подготовка, различные игры и другие);</li> <li>- посещение тренажерного зала;</li> <li>- предоставление спортивного инвентаря и мест для проведения оздоровительных мероприятий, занятий физической культурой и спортом физическим и юридическим лицам;</li> <li>- выполнение инъекций, массажа.</li> </ul> <p>IV. Организационные услуги:</p> <ul style="list-style-type: none"> <li>- организация досуга детей (дискотеки, клубы по интересам, лектории, театр, концертная деятельность, экскурсии, туристические походы);</li> <li>- организация профилактических и лечебных мероприятий, групп по коррекции физического развития;</li> <li>- организация пребывания и питания физических и (или) юридических лиц;</li> <li>- улучшение условий пребывания и питания.</li> </ul> <p>Школа вправе оказывать и иные платные услуги, в том числе не предусмотренные основными образовательными программами и Федеральными государственными стандартами, в соответствии с действующим законодательством РФ и Уставом школы.</p>
<p>Потребители услуг (работ), которые оказываются за плату, в случаях, предусмотренных нормативными правовыми (правовыми) актами</p>	<p>Физические и (или) юридические лица</p>
<p>Перечень разрешительных документов, на основании которых учреждение осуществляет деятельность</p>	<p>Устав; Лицензия «На осуществление образовательной деятельности» Свидетельство о государственной аккредитации и иные локально-нормативные акты</p>
<p>Состав наблюдательного совета учреждения:</p>	
<p>представители учредителя</p>	<p>Медведева Марина Леонидовна Клюкина Светлана Николаевна</p>
<p>Представитель органа местного самоуправления</p>	<p>Банных Марина Владимировна</p>
<p>представители общественности</p>	<p>Болотова Нина Александровна</p>

	Лобанов Олег Геннадьевич	
	Бурдукова Екатерина Сергеевна	
представители учреждения	Блинкова Елена Витальевна	
	Кузьменкова Татьяна Викторовна	
	Ишков Константин Александрович	
представители иных государственных органов, органов местного самоуправления	-	
Численность в соответствии с утвержденным штатным расписанием учреждения	На начало: 146,30 шт.ед. На конец: 150,43 шт.ед.	
Средняя заработная плата работников учреждения, в том числе:	48 101,90	
руководителей	112 158,33	
заместителей руководителей	80 585,53	
специалистов	46 223,20	
Показатель	На начало года	На конец года
Фактическая численность учреждения	109,5	104,0
Квалификация сотрудников учреждения	-	-

## Раздел 2. СВЕДЕНИЯ О РЕЗУЛЬТАТАХ ДЕЯТЕЛЬНОСТИ УЧРЕЖДЕНИЯ

№ п/п	Наименование показателя деятельности	Единица измерения	2-й предшествующий год (2020)	1-й предшествующий год (2021)	Отчетный год (2022)
1.	Изменение (увеличение, уменьшение) балансовой (остаточной) стоимости нефинансовых активов относительно предыдущего отчетного года, всего из них:	% изменения	увеличение 22,96 увеличение (28,04)	уменьшение 0,02 уменьшение (0,69)	увеличение 0,44 уменьшение (0,56)
	-балансовой стоимости недвижимого имущества		Увеличение 24,81	Без изменения	Без изменения
	-балансовой стоимости особо ценного движимого имущества		Увеличение 2,69	Уменьшение 1,92	Увеличение 2,76
2.	Общая сумма выставленных требований в возмещение ущерба по недостачам и хищениям материальных ценностей, денежных средств, а также от порчи материальных ценностей	тыс. рублей	60,0 удерживают из з/платы	2,5 удерживают из з/платы	-
3.	Изменения (увеличение, уменьшение) дебиторской задолженности, по:	% изменения			
	по доходам (поступлениям)		Увеличение 38,47	Увеличение 6,12	Увеличение 22,88
	выплатам (расходам)		Увеличение 27,04	Увеличение 42,83	Увеличение на 42,48
4.	Изменения (увеличение, уменьшение)	%	Уменьшение	Уменьшение	Увеличение

	кредиторской задолженности, всего, из них:	изменения	18,6	36,82	на 48,42
	<i>просроченной кредиторской задолженности</i>		-	-	-
5.	Доходы, полученные учреждением от оказания платных услуг (выполнения) работ при осуществлении основных видов деятельности сверх государственного задания, при осуществлении иных видов деятельности	тыс. рублей	547,2	755,88	2039
6.	Цены (тарифы) на платные услуги (работы), оказываемые потребителям:	рублей			
	- услуги по питанию и проживанию		200,0	187,0	241,88
7.	Исполнение муниципального задания	%	107,5% (по услуге обучение в начальной школе невыполнение МЗ с учетом допустимого отклонения)	100 (с учетом допустимых отклонений)	100 (с учетом допустимых отклонений)
8.	Осуществление деятельности в соответствии с обязательствами перед страховщиком по обязательному социальному страхованию	%	-	-	-
	Общее количество потребителей, воспользовавшихся услугами (работами) учреждения, в том числе:	человек	737,0	747,2	1 246,4
	<b>бесплатными, в том числе по видам услуг:</b>		<b>703,0</b>	<b>695,2</b>	<b>757,4</b>
	<i>Реализация основных общеобразовательных программ начального общего образования</i>		78,5	94,9	100
	<i>Реализация основных общеобразовательных программ начального общего образования для обучающихся с ограниченными возможностями здоровья(ОВЗ)</i>		14,7	13,6	15,5
9.	<i>Реализация основных общеобразовательных программ начального общего образования для детей-инвалидов</i>	человек	0,3	2	2
	<i>Реализация основных общеобразовательных программ основного общего образования</i>		161,2	165,5	170,9
	<i>Реализация основных общеобразовательных программ основного общего образования для обучающихся с ограниченными возможностями здоровья(ОВЗ)</i>		8,9	19,5	21,5
	<i>Реализация основных общеобразовательных программ</i>		0,3	0,8	2,4

	основного общего образования для детей-инвалидов				
	Реализация основных общеобразовательных программ среднего общего образования		58,8	50,9	39,5
	Организация отдыха детей и молодежи в каникулярное время с дневным пребыванием		98	50	100
	Содержание детей		282,3	298	305,6
	<b>платными услугами, в том числе по видам услуг:</b>	человек	<b>34,0</b>	<b>52,0</b>	<b>489</b>
	- услуги по питанию и проживанию		34	52	489
10.	Средняя стоимость получения платных услуг для потребителей. в том числе по видам:	тыс. рублей	0,2	0,2	0,2
	- услуги по питанию и проживанию		0,2	0,6	0,2
11.	Объем финансового обеспечения муниципального задания	тыс. рублей	72 076,0	83 317,3	80 129,43
12.	Объем финансового обеспечения деятельности, связанной с выполнением работ или оказанием услуг, в соответствии с обязательствами перед страховщиком по обязательному социальному страхованию	тыс. рублей	-	-	-
13.	Объем финансового обеспечения развития учреждения (228+310+340)	тыс. рублей	12 239,4	10 476,27	12 910,07
14.	Прибыль после налогообложения в отчетном периоде	тыс. рублей	232,5	247,8	549,15
15.	Количество жалоб потребителей и принятые по результатам их рассмотрения меры		-	-	-
16.	Общая сумма кассовых поступлений, всего, из них:	рублей	<b>94 448 781,84</b>	<b>97 975 847,08</b>	<b>106 561 713,73</b>
	субсидии на выполнение государственного (муниципального задания)		72 075 983,88	83 317 302,99	80 129 428,15
	целевые субсидии		20 609 276,39	21 468 776,10	22 545 352,53
	бюджетные инвестиции		0,00	0,00	0,00
	от оказания учреждением платных услуг (выполнение работ) и иной приносящей доход деятельности		1 763 521,57	1 740 848,66	3 886 933,05
17.	Сведения о кассовых выплатах, всего, из них:	рублей	<b>93 242 114,08</b>	<b>106 508 446,15</b>	<b>105 549 545,02</b>
	Оплата труда и начисления на выплаты по оплате труда		66 285 481,00	80 872 581,43	78 429 905,80
	Услуги связи		171 356,60	146 167,99	109 346,09
	Транспортные услуги		50 000,00	5 000,00	0,00
	Коммунальные услуги		5 653 690,90	6 088 257,13	6 537 918,89
	Арендная плата за пользование имуществом		0,00	0,00	0,00
	Работы и услуги по содержанию имущества		2 573 183,52	2 326 928,90	2 223 822,46


Прочие работы, услуги	2 959 380,19	2 790 655,08	2 802 799,85
Пособия по социальной помощи населению	554 618,52	877 468,14	711 814,98
Прочие расходы	2 754 991,36	2 674 863,25	2 642 569,12
Увеличение стоимости основных средств	2 511 219,52	1 647 489,98	2 155 429,74
Увеличение стоимости материальных запасов	9 728 192,47	9 079 034,25	9 935 938,09

**Раздел 3. СВЕДЕНИЯ ОБ ИСПОЛЬЗОВАНИИ ЗАКРЕПЛЕННОГО УЧРЕЖДЕНИЕМ  
МУНИЦИПАЛЬНОГО ИМУЩЕСТВА**

№ п/п	Наименование показателя	Единица измерения	2-й предшествующий год (2020)		1-й предшествующий год (2021)		Отчетный год (2022)	
			На начало года	На конец года	На начало года	На конец года	На начало года	На конец года
1.	Общая балансовая (остаточная) стоимость имущества, в том числе:	тыс. рублей	247 643 (179 628)	321 462 (249 626)	321 462 (249 626)	321 388 (247 905)	321 388 (247 905)	323 154 (246 515)
	Балансовая стоимость недвижимого имущества	тыс. рублей	216 987 (179 714)	288 605 (247 843)	288 605 (247 843)	288 605 (246 099)	288 605 (246 099)	288 605 (244 357)
	Балансовая стоимость особо ценного движимого имущества	тыс. рублей	20 248 (1 658)	20 809 (1 658)	20 809 (1 658)	20 409 (1 630)	20 409 (1 630)	20 972 (2 001)
2.	Количество объектов недвижимого имущества (зданий, строений, помещений)	штук	11	11	11	11	11	11
3.	Общая площадь объектов недвижимого имущества, закрепленная за учреждением, в том числе:	кв. метров	18 214,6	18 214,6	18 214,6	88 335,6	88 335,6	88 335,6
	Площадь недвижимого имущества, переданного в аренду	кв. метров	-	-	-	-	-	-
	Площадь недвижимого имущества, переданного в безвозмездное пользование	кв. метров	11 562,0	890,1	890,1	6 316,0	6316,0	6098,8
4.	Объем средств, полученных от использования имущества,	тыс. рублей	-	-	-	-	-	-

	закрепленного за учреждением							
5.	Иные сведения							

Директор



Е. В. Титов

Главный бухгалтер



Е. В. Бобрик



ОТЧЕТ О ФИНАНСОВЫХ РЕЗУЛЬТАТАХ ДЕЯТЕЛЬНОСТИ УЧРЕЖДЕНИЯ

на 1 января 2023 г.

Учреждение МАОУ "Школа-интернат № 53"  
 Обособленное подразделение \_\_\_\_\_  
 Учредитель \_\_\_\_\_  
 Наименование органа, осуществляющего полномочия учредителя Управление образования Администрации Новоуральского городского округа  
 Периодичность: годовая  
 Единица измерения: руб.

Форма по ОКУД	КОДЫ
Дата по ОКПО	0503721
ИНН	01.01.2023
	50309949
по ОКТМО	6629012280
по ОКПО	
ИНН	65752000
Глава по БК	0702
	6629003695
	906
по ОКЕИ	383

Наименование показателя	Код строки	Код аналитики	Деятельность с целевыми средствами	Деятельность по государственному заданию	Приносящая доход деятельность	Итого
1	2	3	4	5	6	7
<b>Доходы</b>	<b>010</b>	<b>100</b>	<b>21 536 322,66</b>	<b>80 005 077,76</b>	<b>4 158 980,73</b>	<b>105 700 381,15</b>
в том числе:						
Доходы от оказания платных услуг (работ)		131	-	80 129 428,15	4 200 781,97	84 330 210,12
Поступления текущего характера бюджетным и автономным учреждениям от сектора государственного управления		152	21 502 310,29	-	-	21 502 310,29
Поступления текущего характера от иных резидентов (за исключением сектора государственного управления и организаций государственного сектора)		155	-	-	312,06	312,06
Доходы от выбытия активов		172	34 012,37	-346 089,75	-174 544,90	-486 622,28
Безвозмездные неденежные поступления текущего характера от сектора государственного управления и организаций государственного сектора		191	-	2 889,36	-	2 889,36
Безвозмездные неденежные поступления капитального характера от сектора государственного управления и организаций государственного сектора		195	-	218 850,00	-	218 850,00
Безвозмездные неденежные поступления капитального характера от организаций (за исключением сектора государственного управления и организаций государственного сектора)		196	-	-	46 854,00	46 854,00
Безвозмездные неденежные поступления капитального характера от физических лиц		197	-	-	85 311,60	85 311,60
Прочие неденежные безвозмездные поступления		199	-	-	266,00	266,00
<b>Расходы</b>	<b>150</b>	<b>200</b>	<b>21 085 096,17</b>	<b>82 213 162,74</b>	<b>3 924 987,45</b>	<b>107 223 248,36</b>
в том числе:						
Заработная плата		211	6 295 598,73	53 656 338,73	235 469,25	60 187 406,71
Начисления на выплаты по оплате труда		213	1 898 251,77	16 210 090,31	66 507,37	18 174 849,45
Услуги связи		221	-	108 217,52	-	108 217,52
Коммунальные услуги		223	2 248 170,69	4 571 965,39	38 501,24	6 859 637,32
Работы, услуги по содержанию имущества		225	1 502 319,71	878 121,95	43 380,80	2 223 822,46
Прочие работы, услуги		226	2 329 304,40	358 752,89	124 880,25	2 812 937,54
Безвозмездные перечисления (передачи) текущего характера сектора государственного управления		241	-	-	2,35	2,35
Пособия по социальной помощи населению в натуральной форме		263	426 240,00	-	-	426 240,00
Социальные пособия и компенсации персоналу в денежной форме		266	32 668,53	265 123,45	-	297 791,98
Амортизация		271	-	3 122 190,38	781 865,29	3 904 055,65
Расходование материальных запасов		272	6 351 542,34	610 156,90	2 616 997,28	9 578 696,52
Безвозмездные перечисления капитального характера государственным (муниципальным) учреждениям		281	-	17 651,24	6 152,50	23 803,74
Налоги, пошлины и сборы		291	-	2 614 554,00	9 589,00	2 624 143,00
Штрафы за нарушение законодательства о налогах и сборах, законодательства о страховых взносах		292	-	-	1 642,12	1 642,12
<b>Чистый операционный результат (стр. 301 - стр. 302); (стр. 310 + стр. 410)</b>	<b>300</b>		<b>451 226,49</b>	<b>-2 208 084,98</b>	<b>102 454,28</b>	<b>-1 654 404,21</b>
<i>Операционный результат до налогообложения (стр. 010 - стр. 150)</i>	<i>301</i>		<i>451 226,49</i>	<i>-2 208 084,98</i>	<i>233 993,28</i>	<i>-1 522 865,21</i>
<i>Налог на прибыль</i>	<i>302</i>		<i>-</i>	<i>-</i>	<i>131 539,00</i>	<i>131 539,00</i>
<b>Операции с нефинансовыми активами (стр. 320 + стр. 330 + стр. 350 + стр. 360 + стр. 370 + стр. 380 + стр. 390 + стр. 400)</b>	<b>310</b>		<b>249 108,65</b>	<b>-1 268 498,75</b>	<b>4 243,20</b>	<b>-1 015 146,90</b>
<i>Чистое поступление основных средств</i>	<i>320</i>		<i>-</i>	<i>-1 335 594,88</i>	<i>-54 000,00</i>	<i>-1 389 594,88</i>
в том числе:						
увеличение стоимости основных средств	321	310	214 980,00	3 524 978,31	1 384 941,08	5 104 899,39
уменьшение стоимости основных средств	322	41X	214 980,00	4 860 573,19	1 418 941,08	6 494 494,27
<i>Чистое поступление нематериальных активов</i>	<i>330</i>		<i>-</i>	<i>-</i>	<i>-</i>	<i>-</i>
в том числе:						
увеличение стоимости нематериальных активов	331	320	-	-	-	-
уменьшение стоимости нематериальных активов	332	42X	-	-	-	-
<i>Чистое поступление произведенных активов</i>	<i>350</i>		<i>-</i>	<i>-</i>	<i>-</i>	<i>-</i>
в том числе:						
увеличение стоимости произведенных активов	351	330	-	-	-	-
уменьшение стоимости произведенных активов	352	43X	-	-	-	-
<i>Чистое поступление материальных запасов</i>	<i>360</i>		<i>249 108,65</i>	<i>67 096,13</i>	<i>58 243,20</i>	<i>374 447,98</i>
в том числе:						
увеличение стоимости материальных запасов	361	340	6 615 748,62	690 315,00	2 707 430,43	10 013 494,05
из них:						
уменьшение стоимости материальных запасов	362	440	6 366 639,97	623 218,87	2 649 187,23	9 639 046,07
из них:						
<i>Чистое поступление прав пользования</i>	<i>370</i>		<i>-</i>	<i>-</i>	<i>-</i>	<i>-</i>
в том числе:						
увеличение стоимости прав пользования	371	35X	-	-	-	-
уменьшение стоимости прав пользования	372	45X	-	-	-	-
<i>Чистое изменение затрат на изготовление готовой продукции (работ, услуг)</i>	<i>390</i>		<i>-</i>	<i>-</i>	<i>-</i>	<i>-</i>
в том числе:						
увеличение затрат	391	X	-	111 126 145,86	3 175 391,58	114 301 537,44
уменьшение затрат	392	X	-	111 126 145,86	3 175 391,58	114 301 537,44
<b>Расходы будущих периодов</b>	<b>400</b>	<b>X</b>	<b>-</b>	<b>-</b>	<b>-</b>	<b>-</b>
<b>Операции с финансовыми активами и обязательствами (стр. 420 - стр. 510)</b>	<b>410</b>		<b>202 117,84</b>	<b>-939 586,23</b>	<b>98 211,08</b>	<b>-639 257,31</b>
<b>Операции с финансовыми активами (стр. 430 + стр. 440 + стр. 450 + стр. 460 + стр. 470 + стр. 480)</b>	<b>420</b>		<b>440 327,74</b>	<b>161 983 770,15</b>	<b>1 408 027,08</b>	<b>163 832 124,97</b>
<i>Чистое поступление денежных средств и их эквивалентов</i>	<i>430</i>		<i>440 740,29</i>	<i>-127 755,03</i>	<i>44 104,50</i>	<i>357 089,76</i>
в том числе:						
поступление денежных средств и их эквивалентов	431	510	23 038 739,13	82 391 568,17	4 432 568,85	109 862 876,15
выбытие денежных средств и их эквивалентов	432	610	22 597 998,84	82 519 323,20	4 388 464,35	109 505 786,39
<i>Чистое поступление ценных бумаг, кроме акций</i>	<i>440</i>		<i>-</i>	<i>-</i>	<i>-</i>	<i>-</i>
в том числе:						
увеличение стоимости ценных бумаг, кроме акций и иных финансовых инструментов	441	520	-	-	-	-
уменьшение стоимости ценных бумаг, кроме акций и иных финансовых инструментов	442	620	-	-	-	-
<i>Чистое поступление акций и иных финансовых инструментов</i>	<i>450</i>		<i>-</i>	<i>-</i>	<i>-</i>	<i>-</i>
в том числе:						
увеличение стоимости акций и иных финансовых инструментов	451	530	-	-	-	-
уменьшение стоимости акций и иных финансовых инструментов	452	630	-	-	-	-
<i>Чистое предоставление займов (ссуд)</i>	<i>460</i>		<i>-</i>	<i>-</i>	<i>-</i>	<i>-</i>
в том числе:						
увеличение задолженности по предоставленным займам (ссудам)	461	540	-	-	-	-
уменьшение задолженности по предоставленным займам (ссудам)	462	640	-	-	-	-
<i>Чистое поступление иных финансовых активов</i>	<i>470</i>		<i>-</i>	<i>-</i>	<i>-</i>	<i>-</i>
в том числе:						
увеличение стоимости иных финансовых активов	471	550	-	-	-	-
уменьшение стоимости иных финансовых активов	472	650	-	-	-	-
<i>Чистое увеличение дебиторской задолженности</i>	<i>480</i>		<i>-412,55</i>	<i>162 111 525,18</i>	<i>1 363 922,58</i>	<i>163 475 035,21</i>
в том числе:						
увеличение дебиторской задолженности	481	560	24 317 733,32	245 594 050,66	5 946 051,47	275 857 835,45
уменьшение дебиторской задолженности	482	660	24 318 145,87	83 482 525,48	4 582 128,89	112 382 800,24
<b>Операции с обязательствами (стр. 520 + стр. 530 + стр. 540 + стр. 550 + стр. 560)</b>	<b>510</b>		<b>238 209,90</b>	<b>162 923 356,36</b>	<b>1 309 816,00</b>	<b>164 471 382,28</b>

Чистое увеличение задолженности по внутренним привлеченным заимствованиям	520			-	-	-	-
в том числе:							
увеличение задолженности по внутренним привлеченным заимствованиям	521	710		-	-	-	-
уменьшение задолженности по внутренним привлеченным заимствованиям	522	810		-	-	-	-
Чистое увеличение задолженности по внешним привлеченным заимствованиям	530			-	-	-	-
в том числе:							
увеличение задолженности по внешним привлеченным заимствованиям	531	720		-	-	-	-
уменьшение задолженности по внешним привлеченным заимствованиям	532	820		-	-	-	-
Чистое увеличение прочей кредиторской задолженности	540			238 209,90	527 925,97	9 816,00	775 951,87
в том числе:							
увеличение прочей кредиторской задолженности	541	730		23 507 505,92	89 886 262,26	3 989 753,35	117 383 521,53
уменьшение прочей кредиторской задолженности	542	830		23 269 296,02	89 358 336,29	3 979 937,35	116 607 569,66
Чистое изменение доходов будущих периодов	550	x		-	162 491 273,73	1 300 000,00	163 791 273,73
Чистое изменение резервов предстоящих расходов	560	x		-	-95 843,32	-	-95 843,32

Руководитель  Е.В. Титов (подпись) (расшифровка подписи)

Главный бухгалтер  Е.В. Бобрик (подпись) (расшифровка подписи)

**Централизованная бухгалтерия** МКУ "ЦБ и МТО МОУ" НГО (наименование, ОГРН, ИНН, КПП, местонахождение)

Руководитель (уполномоченное лицо)  Л.Е. Ярковская (подпись) (расшифровка подписи)

Директор (должность)

Исполнитель Заместитель главного бухгалтера (должность)  Т.Н. Граматчикова (подпись) (расшифровка подписи)

6-27-80 (телефон, e-mail)

20 февраля 2023 г.