



Приложение №1 к Порядку составления и утверждения плана финансово-хозяйственной деятельности муниципальных учреждений Свердловской области, утвержденный постановлением Администрации города Новоуральска от 24.09.2015 № 843-а

УТВЕРЖДАЮ:
 Директор МАОУ "Школа-интернат № 53"
 (подпись, должность, наименование документа)

 Е.В. Титов
 МП (подпись) (расшифровка подписи)

" ____ " ____ 20 ____ г.

**План финансово - хозяйственной деятельности
 на 2019 год и плановый период 2020 и 2021 годов**

Муниципальное автономное общеобразовательное учреждение "Школа-интернат № 53"

	КОДЫ
Дата	31.12.2019
Дата предыдущего утверждения плана	01.11.2019
ИНН	
КПП	6629012280
Единица измерения по ОКЕИ	668201001
Лицевой счет, предназначенный для учета операций со средствами учреждения, открыт в горфинуправлении/банке	383
Лицевой счет, предназначенный для учета операций со средствами, предоставленными учреждению в виде субсидий на иные цели и капиталовложения, открыт в горфинуправлении/банке	30906296390
	31906296390

Наименование органа, осуществляющего функции и полномочия учредителя	Администрация Новоуральского городского округа, Управление образования Администрации Новоуральского городского округа
Адрес фактического местонахождения муниципального автономного учреждения	624130, Свердловская обл, Новоуральск, ул. Чурина, дом 16

I. Сведения о деятельности муниципального автономного учреждения

1.1. Цели деятельности муниципального автономного учреждения:

Формирование общей культуры личности обучающихся на основе усвоения обязательного минимума содержания общеобразовательных программ, их адаптация к жизни в обществе, создание основы для осознанного выбора и последующего освоения профессиональных образовательных программ, воспитание гражданственности, трудолюбия, уважения к правам и свободам человека, любви к окружающей природе, Родине, семье, формирование здорового образа жизни.

1.2. Основные виды деятельности муниципального автономного учреждения:

- 1) реализация общеобразовательных программ начального общего образования;
- 2) реализация общеобразовательных программ основного общего образования;
- 3) реализация общеобразовательных программ среднего (полного) общего образования;
- 4) реализация образовательных программ дополнительного образования для детей;
- 5) организация отдыха детей в каникулярное время;
- 6) содержание и воспитание детей, находящихся в трудной жизненной ситуации, в т.ч. детей-сирот и детей, оставшихся без попечения родителей;
- 7) организация медицинского обслуживания воспитанников и обучающихся;
- 8) организация питания воспитанников и обучающихся.

1.3. Перечень услуг (работ), осуществляемых на платной основе:

Организация проживания и питания физических и юридических лиц, копирование и тиражирование, сканирование печатных материалов.

1.4. Общая балансовая стоимость недвижимого муниципального имущества:

Стоимость имущества, закрепленного собственником имущества за учреждением на праве оперативного управления	Стоимость имущества, приобретенного учреждением за счет выделенных собственником имущества учреждения средств	Стоимость имущества, приобретенного учреждением за счет доходов, полученных от иной приносящей доход деятельности
216 987 536,70	-	-

1.5. Общая балансовая стоимость движимого муниципального имущества:

Стоимость движимого муниципального имущества	в т.ч. стоимость особо ценного движимого муниципального имущества
29 768 284,56	19 366 139,69

1.6. Сведения об объектах недвижимого имущества, земельных участках:

	Количество объектов	Общая площадь (м2)	Общая балансовая/кадастровая стоимость недвижимого имущества (руб.)

1. Всего объектов недвижимого имущества, в том числе:	11	18 722,07	162 549 098,35
1.1. приобретение учреждением за счет выделенных собственником учреждения средств	-	-	-
1.2. приобретение учреждением за счет доходов, полученных от иной приносящей доход деятельности	-	-	-
2. Земельные участки	1	70 121,00	54 438 438,35

1.7. Сведения об имуществе учреждения, переданном в аренду сторонним организациям:

№ пп	Наименование и адрес объекта, переданного в аренду (безвозмездное пользование)	Площадь сдаваемого в аренду (безвозмездное пользование) объекта, кв. м	Срок действия договора		Цель аренды (безвозмездного пользования)
			начало	окончание	
1	2	3	4	5	6
1	Стадион (Новоуральск, ул. Чурина, дом 16)	5488,1	01.01.2016	31.12.2020	Для ведения образовательного процесса МАОУ "Лицей № 58"
2	Помещение, стадион (Новоуральск, ул. Чурина, дом 16)	5823,6	15.09.2016	25.08.2021	Для ведения образовательного процесса МАУ ДО "ДЮСШ № 4"
3	Помещение на 2, 3 этаже здания (Новоуральск, ул. Чурина, дом 16)	217,2	27.02.2017	27.02.2022	Для временного размещения воспитанников и сотрудников д/с № 51 МАДОУ детский сад "Гармония" в случае чрезвычайных ситуаций.
4	Медицинский процедурный кабинет (Новоуральск, ул. Чурина, дом 16, строение 3)	33,10	28.08.2017	14.08.2022	Для оказания услуг по оказанию первой медицинской помощи учащимся образовательного учреждения

1.8. Сведения об имуществе, арендуемом учреждением или предоставленном учреждению по договору безвозмездного пользования:

№ пп	Наименование и адрес объекта	Площадь объекта, кв. м	Сумма арендной платы за год	Срок действия договора		Цель аренды (безвозмездного пользования)
				начало	окончание	
-	-	-	-	-	-	-

II. Показатели финансового состояния учреждения

Наименование показателя	Всего на 01.10.2019	в том числе за счет средств	
		бюджета	иной приносящей доход деятельности
Нефинансовые активы, всего:	246 181 776,32	243 249 484,45	2 932 291,87
из них:			
недвижимое имущество, всего:	216 987 536,70	216 987 536,70	0,00
в том числе:			
остаточная стоимость	178 406 200,07	178 406 200,07	0,00
особо ценное движимое имущество, всего	18 903 647,84	17 400 695,60	1 502 952,24
в том числе:			
остаточная стоимость	1 098 161,71	1 087 070,37	11 091,34
Финансовые активы, всего	30 662 453,93	29 234 300,25	1 428 153,68
из них:			
дебиторская задолженность по доходам	28 270 625,26	26 993 689,71	1 276 935,55
дебиторская задолженность по расходам	250 231,23	250 231,23	0,00
Обязательства, всего	4 754 797,66	4 851 216,55	-96 418,89
из них:			
по оплате труда	2 032 063,76	2 032 063,76	0,00
по начислениям на выплаты по оплате труда	203 349,56	203 349,56	0,00
по коммунальным услугам	0,00	0,00	0,00
по платежам в бюджет	1 208 048,00	1 205 306,00	2 742,00
просроченная кредиторская задолженность	0,00	0,00	0,00

III. Показатели по поступлениям и выплатам учреждения 2019 г.

Муниципальное автономное общеобразовательное учреждение "Школа-интернат № 53"

Наименование показателя	Код строки	Код по бюджетной классификации и Российской Федерации	Всего
Поступления текущего года всего:	100		94 388 994,91
в том числе:		X	
Поступления средств от использования имущества, предоставленного в аренду	110	120	
Доходы от оказания услуг, работ	120	130	73 682 407,03
в том числе:			
<i>Субсидии на выполнение муниципального задания:</i>		130	72 075 983,88
Реализация основных общеобразовательных программ - образовательных программ начального общего образования 906110008			13 707 159,37
Реализация основных общеобразовательных программ начального общего образования для обучающихся с ограниченными возможностями здоровья(ОВЗ) 906110009			2 372 385,46
Реализация основных общеобразовательных программ начального общего образования для детей-инвалидов 906110010			51 656,54
Реализация основных общеобразовательных программ - образовательных программ основного общего образования 906110011			27 884 976,55
Реализация основных общеобразовательных программ основного общего образования для обучающихся с ограниченными возможностями здоровья(ОВЗ) 906110012			1 437 291,86
Реализация основных общеобразовательных программ основного общего образования для детей-инвалидов 906110014			51 663,70
Реализация основных общеобразовательных программ - образовательных программ среднего общего образования 906110018			10 102 275,06
Организация отдыха детей и молодежи в каникулярное время с дневным пребыванием 906110030			336 728,00
Содержание детей 906110032			13 394 233,34
Субсидии на содержание имущества:		130	
Субсидии по уплате налога на имущество:		130	2 737 614,00

Поступления от оказания учреждением услуг (выполнения работ), предоставление которых для физических и юридических лиц осуществляется на платной основе, в том числе		130	617 903,91
906000000000001076130 п.р. 5 Родительская плата за содержание ребенка (школа-интернат № 53)			620 607,91
Поступления от иной приносящей доход деятельности, в том числе		130	988 519,24
906000000000005081130 Прочие поступления от оказания услуг (выполнения работ) (Услуги по питанию и проживанию для юридических и физических лиц)			998 123,24
906000000000005076130 Прочие поступления от оказания услуг (выполнения работ) (Частичная родительская плата ГОЛ)			6 540,00
Доходы от штрафов, пеней, иных сумм принудительного изъятия	130		82 650,73
906000000000005078140 Прочие поступления от оказания услуг (выполнения работ) (Суммы принудительного изъятия)		144	81 932,66
906000000000005078140 Прочие поступления от оказания услуг (выполнения работ) (Суммы принудительного изъятия)		145	718,07
Безвозмездные поступления от наднациональных организаций, правительств иностранных государств, международных финансовых организаций	140		
Прочие(целевые) субсидии	150	180	20 609 276,39
Капитальный ремонт, приведение в соответствие с требованиями пожарной, антитеррористической безопасности, санитарного законодательства и других надзорных органов образовательных учреждений 906200001			1 042 895,53
Обеспечение социальной защиты работников и обучающихся образовательных организаций (питание) 906200004			2 776 310,13
Организация конкурсов и иных мероприятий для выявления одаренных детей в различных сферах деятельности, конкурсов учителей 906200005			18 200,00
Материально-техническое и информационное обеспечение деятельности учреждений 906200013			502 448,00
906200051 Оборудование образовательных учреждений системами контроля и управления доступом 906200051			149 556,23
906200052 Обеспечение охраны объектов (территорий) сотрудниками охранных организаций 906200052			1 533 600,00
906200053 Организация питания воспитанников МАОУ "Школа - интернат № 53" 906200053			13 229 383,00
906200056 Льгота по родительской плате за путёвку в оздоровительные лагеря 906200056			116 802,68
Проведение профориентационного образовательного события "Проектная инженерная смена "Юниоры AtomSkills" 906200060			35 423,16
906200061 Организация проезда (приобретение проездных билетов) учащимся, посещающим лагерь дневного пребывания в МАОУ "Школа-интернат № 53" 906200061			34 000,00
906200065 Организация горячего питания детей, находящихся в лагерях дневного пребывания 906200065			565 019,66
Организация отдыха и оздоровления детей в учебное время 906200076			505 638,00
906200088 Приобретение тренажеров для МАОУ "Школа-интернат № 53" 906200088			100 000,00
Субсидии на осуществление капитальных вложений	151	180	

Поступления в виде грантов от физических и юридических лиц, в том числе	160	150	1 823,96
Безвозмездные перечисления (90600000000006000150)			1 823,96
Доходы от операций с активами, в том числе	180		12 836,80
Поступления от уменьшения стоимости основных средств (9060000000000 5014 410)		410	
Поступления от уменьшения стоимости материальных запасов (9060000000000 5014 440)		440	12 836,80
Выплаты, всего:	200		95 200 414,14
в том числе:			
Расходы текущего года			95 200 414,14
в том числе:			
Выплаты персоналу, всего	210		67 004 681,74
Фонд оплаты труда учреждений		111	51 084 857,88
<i>Заработная плата</i>			<i>50 869 099,83</i>
в том числе:			
основного персонала			30 045 963,60
вспомогательного персонала			16 206 315,12
административно-управленческого персонала			4 616 821,11
<i>Социальные пособия и компенсации персоналу в денежной форме</i>			<i>215 758,05</i>
в том числе:			
основного персонала			129 439,89
вспомогательного персонала			86 318,16
административно-управленческого персонала			
Иные выплаты персоналу учреждений, за исключением фонда оплаты труда		112	2 331,43
<i>Социальные пособия и компенсации персоналу в денежной форме</i>			<i>2 331,43</i>
Фонд оплаты труда и страховые взносы		119	15 917 492,43
<i>Начисления на выплаты по оплате труда</i>			<i>15 917 492,43</i>
в том числе:			
основного персонала			9 046 296,62
вспомогательного персонала			5 516 609,97
административно-управленческого персонала			1 354 585,84
Приобретение товаров, работ, услуг в пользу граждан в целях их социального обеспечения	220	323	342 200,00
<i>Пособия по социальной помощи населению в натуральной форме</i>			<i>342 200,00</i>
Уплата налога на имущество организаций и земельного налога	230		2 765 134,36
Уплата налога на имущество организаций и земельного налога		851	2 758 251,00
<i>Налоги, пошлины и сборы</i>			<i>2 758 251,00</i>
Уплата прочих налогов, сборов		852	4 000,00
<i>Налоги, пошлины и сборы</i>			<i>4 000,00</i>
Уплата иных платежей		853	2 883,36
<i>Штрафы за нарушение законодательства о налогах и сборах, законодательства о страховых взносах</i>			<i>2 883,36</i>
Расходы на закупку товаров, работ, услуг	260		25 088 398,04
Закупка товаров, работ, услуг в целях капитального ремонта государственного имущества		243	1 028 990,01

Работы, услуги по содержанию имущества			1 028 990,01
Прочая закупка товаров, работ и услуг для государственных нужд		244	24 059 408,03
Услуги связи			172 563,53
Транспортные услуги			60 000,00
Коммунальные услуги			6 373 189,36
Работы, услуги по содержанию имущества			1 595 534,95
в том числе затраты, вид которых учитывается при формировании норматива затрат на содержание имущества			
Прочие работы, услуги			3 012 024,43
в том числе затраты, вид которых учитывается при формировании норматива затрат на содержание имущества			
Страхование			1 500,00
Услуги, работы для целей капитальных вложений			943 670,45
Увеличение стоимости основных средств			1 567 549,07
Увеличение стоимости продуктов питания			9 236 537,55
Увеличение стоимости строительных материалов			41 463,99
Увеличение стоимости мягкого инвентаря			80 472,00
Увеличение стоимости прочих оборотных запасов (материалов)			969 889,70
Увеличение стоимости прочих материальных запасов однократного применения			5 013,00
Увеличение стоимости неисключительных прав на результаты интеллектуальной деятельности с определённым сроком полезного использования			
Поступление финансовых активов, всего	300	X	
из них:			
Увеличение остатков средств	310		
Прочие поступления	320		
Выбытие финансовых активов, всего	400	X	
из них:			
Уменьшение остатков средств	410		
Прочие выбытия	420		
Остаток средств на начало планируемого года	500	X	1 710 674,46
в том числе подлежащий восстановлению в бюджет		130	-3 484,76
возврат остатка средств по иным целям		180	-958 560,49
Задолженность по обязательствам		X	
Источник финансирования дефицита бюджета	510	X	62 790,02

**Операции по
средствам на
выполнение
муниципального
задания**

Реализация основных общеобразовательных программ - образовательных программ начального общего образования 906110008	Реализация основных общеобразовательных программ начального общего образования для обучающихся с ограниченными возможностями здоровья(ОВЗ) 906110009	Реализация основных общеобразовательных программ начального общего образования для детей-инвалидов 906110010	Реализация основных общеобразовательных программ - образовательных программ основного общего образования 906110011
13 707 159,37	2 372 385,46	51 656,54	27 884 976,55
13 707 159,37	2 372 385,46	51 656,54	27 884 976,55
13 707 159,37	2 372 385,46	51 656,54	27 884 976,55
13 707 159,37			
	2 372 385,46		
		51 656,54	
			27 884 976,55

13 707 159,37	2 372 385,46	51 656,54	27 884 976,55
<i>13 707 159,37</i>	<i>2 372 385,46</i>	<i>51 656,54</i>	<i>27 884 976,55</i>
12 906 680,95	2 223 474,63	48 693,77	26 259 844,48
9 834 566,19	1 690 674,68	37 025,54	19 967 331,10
9 786 172,23	1 682 356,36	36 843,37	19 869 089,43
7 410 147,96	1 273 947,16	27 899,25	15 045 664,99
1 260 341,66	216 637,15	4 744,33	2 558 544,04
1 115 682,61	191 772,05	4 199,79	2 264 880,40
48 393,96	8 318,32	182,17	98 241,67
31 940,11	5 490,11	120,23	64 839,69
16 453,85	2 828,21	61,94	33 401,98
575,32	98,88	2,16	1 167,87
575,32	98,88	2,16	1 167,87
3 071 539,44	532 701,07	11 666,07	6 291 345,51
3 071 539,44	532 701,07	11 666,07	6 291 345,51
2 210 590,45	384 714,58	8 425,19	4 543 584,56
533 807,62	91 754,93	2 009,42	1 083 650,85
327 141,37	56 231,56	1 231,46	664 110,10
800 478,42	148 910,83	2 962,77	1 625 132,07

Реализация основных общеобразовательных программ основного общего образования для обучающихся с ограниченными возможностями здоровья(ОВЗ) 906110012	Реализация основных общеобразовательных программ основного общего образования для детей-инвалидов 906110014	Реализация основных общеобразовательных программ - образовательных программ среднего общего образования 906110018	Организация отдыха детей и молодежи в каникулярное время с дневным пребыванием 906110030
1 437 291,86	51 663,70	10 102 275,06	336 728,00
1 437 291,86	51 663,70	10 102 275,06	336 728,00
<i>1 437 291,86</i>	<i>51 663,70</i>	<i>10 102 275,06</i>	<i>336 728,00</i>
1 437 291,86			
	51 663,70		
		10 102 275,06	
			336 728,00

1 437 291,86	51 663,70	10 102 275,06	336 728,00
<i>1 437 291,86</i>	<i>51 663,70</i>	<i>10 102 275,06</i>	<i>336 728,00</i>
1 347 076,36	48 701,51	9 559 279,10	23 459,45
1 024 283,28	37 031,42	7 268 637,52	18 018,00
1 019 243,69	36 849,22	7 232 874,96	18 018,00
771 811,87	27 903,70	5 477 020,67	11 568,00
131 248,08	4 745,07	931 377,82	
116 183,74	4 200,45	824 476,47	6 450,00
5 039,59	182,2	35 762,56	
3 326,14	120,25	23 603,36	
1 713,45	61,95	12 159,20	
59,91	2,16	425,13	
59,91	2,16	425,13	
322 733,17	11 667,93	2 290 216,45	5 441,45
322 733,17	11 667,93	2 290 216,45	5 441,45
233 076,60	8 426,53	1 653 985,16	3 493,55
55 589,07	2 009,74	394 477,62	
34 067,50	1 231,66	241 753,67	1 947,90
90 215,50	2 962,19	542 995,96	313 268,55

		Остаток средств на начало планируемого года	Операции по иным субсидиям
Содержание детей 906110032	Затраты на уплату налогов, в качестве объекта налогообложения по которым признается имущество учреждения 906130000	Остатки субсидий на выполнение муниципального задания	Капитальный ремонт, приведение в соответствие с требованиями пожарной, антитеррористической безопасности, санитарного законодательства и других надзорных органов образовательных
13 394 233,34	2 737 614,00		1 042 895,53
13 394 233,34	2 737 614,00		
13 394 233,34	2 737 614,00		
13 394 233,34			
	2 737 614,00		

13 394 233,34	2 737 614,00	754 772,92	1 042 895,53
13 394 233,34	2 737 614,00	754 772,92	1 042 895,53
8 844 380,35		171 350,00	
6 792 918,88		131 605,00	
6 792 918,88		131 605,00	
6 792 918,88		42 629,40	
		88 975,60	
2 051 461,47		39 745,00	
2 051 461,47		39 745,00	
2 051 461,47		12 874,38	
		26 870,62	
4 549 852,99		583 422,92	1 042 895,53
		530 204,06	250 615,00

1 533 600,00	13 229 383,00	116 802,68	35 423,16
1 533 600,00			
	13 229 383,00		
		116 802,68	
			35 423,16

1 533 600,00	13 229 383,00	116 802,68	35 423,16
1 533 600,00	13 229 383,00	116 802,68	35 423,16
	5 405 146,80		
	4 154 813,63		
	4 135 176,05		
	4 135 176,05		
	19 637,58		
	19 637,58		
	1 250 333,17		
	1 250 333,17		
	1 250 333,17		
1 533 600,00	7 824 236,20	116 802,68	35 423,16
	154 774,96		

34 000,00	565 019,66	505 638,00	100 000,00
34 000,00			
	565 019,66		
		505 638,00	
			100 000,00

		56 304,98	617 903,91
			50 000,00
		12 397,00	
			488 371,35
		43 907,98	79 532,56
787 838,16	107 932,31	56 646,31	
-850 628,18	-107 932,31		
62 790,02			

Платные образовательные услуги (пункт разрешения 1) 906400005_1	Суммы принудительного изъятия 906400005_16	родительская плата ГОЛ 906400005_6	Доходы от реализации металлолома 906400005_7
981 979,24	82 650,73	6 540,00	12 836,80
998 123,24		6 540,00	

			12 836,80
			12 836,80
981 979,24	82 650,73	6 540,00	12 836,80
<i>981 979,24</i>	<i>82 650,73</i>	<i>6 540,00</i>	<i>12 836,80</i>
166 594,34			
127 952,64			
127 952,64			
127 952,64			
38 641,70			
38 641,70			
38 641,70			
6 781,00	18 574,07		
2 781,00	17 856,00		
2 781,00	17 856,00		
4 000,00			
4 000,00			
	718,07		
	718,07		
808 603,90	64 076,66	6 540,00	12 836,80
	43 395,99		

Благотворительные взносы (пункт разрешения 2) 906400006

1 823,96

III. Показатели по поступлениям и выплатам учреждения 2020 г.

Муниципальное автономное общеобразовательное учреждение "Школа-интернат № 53"

Наименование показателя	Код строки	Код по бюджетной классификации и Российской Федерации	Всего
Поступления.текущего года всего:	100		69 596 574,68
в том числе:		X	
Поступления средств от использования имущества, предоставленного в аренду	110	120	
Доходы от оказания услуг, работ	120	130	69 596 574,68
в том числе:			
<i>Субсидии на выполнение муниципального задания:</i>		130	68 973 286,97
Реализация основных общеобразовательных программ - образовательных программ начального общего образования 906110008			18 076 330,69
Реализация основных общеобразовательных программ начального общего образования для обучающихся с ограниченными возможностями здоровья(ОВЗ) 906110009			2 056 983,78
Реализация основных общеобразовательных программ - образовательных программ основного общего образования 906110011			20 804 887,06
Реализация основных общеобразовательных программ основного общего образования для обучающихся с ограниченными возможностями здоровья(ОВЗ) 906110012			857 063,23
Реализация основных общеобразовательных программ - образовательных программ среднего общего образования 906110018			11 536 166,07
Содержание детей 906110032			14 266 725,14
Субсидии на содержание имущества:		130	
Субсидии по уплате налога на имущество:		130	1 375 131,00
<i>Поступления от оказания учреждением услуг (выполнения работ), предоставление которых для физических и юридических лиц осуществляется на платной основе, в том числе</i>		130	455 426,91
906000000000001076130 п.р. 5 Родительская плата за содержание ребенка (школа-интернат № 53)			455 426,91
<i>Поступления от иной приносящей доход деятельности, в том числе</i>		130	167 860,80
906000000000005014130 Прочие поступления от оказания услуг (выполнения работ) (Доходы от реализации ОС и МЗ)			167 860,80
Доходы от штрафов, пеней, иных сумм принудительного изъятия	130		

Безвозмездные поступления от наднациональных организаций, правительств иностранных государств, международных финансовых организаций	140		
Прочие(целевые) субсидии	150	180	
Субсидии на осуществление капитальных вложений	151	180	
Поступления в виде грантов от физических и юридических лиц, в том числе	160	180	
Доходы от операций с активами, в том числе	180		
Поступления от уменьшения стоимости основных средств (9060000000000 5014 410)		410	
Поступления от уменьшения стоимости материальных запасов (9060000000000 5014 440)		440	
Выплаты, всего:	200		69 596 574,68
в том числе:			
Расходы текущего года			69 596 574,68
в том числе:			
Выплаты персоналу, всего	210		59 691 033,84
Фонд оплаты труда учреждений		111	45 845 799,37
<i>Заработная плата</i>			<i>45 845 799,37</i>
в том числе:			
основного персонала			28 459 086,00
вспомогательного персонала			13 063 932,39
административно-управленческого персонала			4 322 780,98
Фонд оплаты труда и страховые взносы		119	13 845 234,47
<i>Начисления на выплаты по оплате труда</i>			<i>13 845 234,47</i>
в том числе:			
основного персонала			8 594 447,00
вспомогательного персонала			3 945 307,61
административно-управленческого персонала			1 305 479,86
Уплата налога на имущество организаций и земельного налога	230		1 375 131,00
Уплата налога на имущество организаций и земельного налога		851	1 375 131,00
<i>Налоги, пошлины и сборы</i>			<i>1 375 131,00</i>
Безвозмездные перечисления организациям, всего	240		
<i>Безвозмездные перечисления государственным и муниципальным организациям</i>			
Прочие расходы (кроме расходов на закупку товаров, работ и услуг)	250	244	
<i>Расходы</i>			
Расходы на закупку товаров, работ, услуг	260		8 530 409,84
Прочая закупка товаров, работ и услуг для государственных нужд		244	8 530 409,84
<i>Услуги связи</i>			<i>163 453,60</i>
<i>Транспортные услуги</i>			<i>60 000,00</i>
<i>Коммунальные услуги</i>			<i>4 107 812,57</i>
<i>Работы, услуги по содержанию имущества</i>			<i>1 342 290,47</i>
в том числе затраты, вид которых учитывается при формировании норматива затрат на содержание имущества			
<i>Прочие работы, услуги</i>			<i>709 719,20</i>

в том числе затраты, вид которых учитывается при формировании норматива затрат на содержание имущества			
<i>Страхование</i>			750
<i>Увеличение стоимости основных средств</i>			876 876,14
<i>Увеличение стоимости продуктов питания</i>			553 287,71
<i>Увеличение стоимости строительных материалов</i>			133 497,72
<i>Увеличение стоимости мягкого инвентаря</i>			25 000,00
<i>Увеличение стоимости прочих оборотных запасов (материалов)</i>			407 757,66
<i>Увеличение стоимости прочих материальных запасов однократного применения</i>			54 860,77
<i>Увеличение стоимости неисключительных прав на результаты интеллектуальной деятельности с определённым сроком полезного использования</i>			95 104,00
Поступление финансовых активов, всего	300	X	
из них:			
Увеличение остатков средств	310		
Прочие поступления	320		
Выбытие финансовых активов, всего	400	X	
из них:			
Уменьшение остатков средств	410		
Прочие выбытия	420		
<i>Остаток средств на начало планируемого года</i>	<i>500</i>	<i>X</i>	
в том числе подлежащий восстановлению в бюджет		130	
возврат остатка средств по иным целям		180	
<u>Задолженность по обязательствам</u>		X	
<i>Планируемый остаток средств на конец планируемого года</i>	<i>600</i>	<i>X</i>	

**Операции по
средствам на
выполнение
муниципального
задания**

Реализация основных общеобразовательных программ - образовательных программ начального общего образования 906110008	Реализация основных общеобразовательных программ начального общего образования для обучающихся с ограниченными возможностями здоровья(ОВЗ)	Реализация основных общеобразовательных программ - образовательных программ основного общего образования 906110011	Реализация основных общеобразовательных программ основного общего образования для обучающихся с ограниченными возможностями здоровья(ОВЗ)
18 076 330,69	2 056 983,78	20 804 887,06	857 063,23
18 076 330,69	2 056 983,78	20 804 887,06	857 063,23
<i>18 076 330,69</i>	<i>2 056 983,78</i>	<i>20 804 887,06</i>	<i>857 063,23</i>
18 076 330,69			
	2 056 983,78		
		20 804 887,06	
			857 063,23

18 076 330,69	2 056 983,78	20 804 887,06	857 063,23
<i>18 076 330,69</i>	<i>2 056 983,78</i>	<i>20 804 887,06</i>	<i>857 063,23</i>
17 094 959,13	1 935 317,50	19 675 370,56	806 365,98
13 129 920,20	1 486 418,97	15 111 651,73	619 328,70
13 129 920,20	1 486 418,97	15 111 651,73	619 328,70
9 637 982,11	1 091 093,32	11 092 657,96	454 616,18
2 027 985,20	229 590,12	2 334 079,12	95 658,78
1 463 952,89	165 735,53	1 684 914,65	69 053,74
3 965 038,93	448 898,53	4 563 718,83	187 037,28
3 965 038,93	448 898,53	4 563 718,83	187 037,28
2 910 473,63	329 510,18	3 349 982,70	137 294,09
612 451,53	69 336,22	704 891,90	28 888,96
442 113,77	50 052,13	508 844,23	20 854,23
981 371,56	121 666,28	1 129 516,50	50 697,25
981 371,56	121 666,28	1 129 516,50	50 697,25
19 311,53	3 153,49	37 386,11	1 314,03
706,05	123,55	1 366,92	51,49
481 646,98	52 287,49	391 631,37	21 788,06
99 016,49	17 162,43	191 695,98	7 151,46
62 101,17	10 518,56	120 226,59	4 383,00

		в части средств на содержание имущества	
Реализация основных общеобразовательных программ - образовательных программ среднего общего образования 906110018	Содержание детей 906110032	Затраты на не используемое для выполнения муниципального задания имущество 906120000	Затраты на уплату налогов, в качестве объекта налогообложения по которым признается имущество учреждения 906130000
11 536 166,07	14 266 725,14		1 375 131,00
11 536 166,07	14 266 725,14		1 375 131,00
11 536 166,07	14 266 725,14		1 375 131,00
11 536 166,07			
	14 266 725,14		
			1 375 131,00

11 536 166,07	14 266 725,14		1 375 131,00
<i>11 536 166,07</i>	<i>14 266 725,14</i>		<i>1 375 131,00</i>
10 966 499,72	9 212 520,95		
8 422 810,84	7 075 668,93		
8 422 810,84	7 075 668,93		
6 182 736,43			
1 300 950,24	7 075 668,93		
939 124,17			
2 543 688,88	2 136 852,02		
2 543 688,88	2 136 852,02		
1 867 186,40			
392 886,98	2 136 852,02		
283 615,50			
			1 375 131,00
			1 375 131,00
			1 375 131,00
569 666,35	5 054 204,19		
569 666,35	5 054 204,19		
12 781,41	89 507,03		
429,49	7 322,50		
255 972,07	2 904 486,60		
60 984,26	946 279,85		
39 371,95	473 117,93		

Операции по средствам от приносящей доход деятельности	
п.р. 5 Родительская плата за содержание ребенка (школа-интернат № 53) 906400001_5	Платные образовательные услуги (пункт разрешения 1) 906400005_1
455 426,91	167 860,80
455 426,91	
455 426,91	
	167 860,80
	167 860,80

455 426,91	167 860,80
<i>455 426,91</i>	<i>167 860,80</i>
455 426,91	167 860,80
455 426,91	167 860,80
50 000,00	
20 000,00	

III. Показатели по поступлениям и выплатам учреждения 2021 г.

Муниципальное автономное общеобразовательное учреждение "Школа-интернат № 53"

Наименование показателя	Код строки	Код по бюджетной классификации и Российской Федерации	Всего
Поступления.текущего года всего:	100		72 842 365,55
в том числе:		X	
Поступления средств от использования имущества, предоставленного в аренду	110	120	
Доходы от оказания услуг, работ	120	130	72 842 365,55
в том числе:			
<i>Субсидии на выполнение муниципального задания:</i>		130	72 219 077,84
Реализация основных общеобразовательных программ - образовательных программ начального общего образования 906110008			20 837 985,41
Реализация основных общеобразовательных программ начального общего образования для обучающихся с ограниченными возможностями здоровья(ОВЗ) 906110009			2 027 640,96
Реализация основных общеобразовательных программ - образовательных программ основного общего образования 906110011			17 813 904,49
Реализация основных общеобразовательных программ основного общего образования для обучающихся с ограниченными возможностями здоровья(ОВЗ) 906110012			844 859,01
Реализация основных общеобразовательных программ - образовательных программ среднего общего образования 906110018			12 152 785,68
Содержание детей 906110032			17 166 771,29
Субсидии на содержание имущества:		130	
Субсидии по уплате налога на имущество:		130	1 375 131,00
<i>Поступления от оказания учреждением услуг (выполнения работ), предоставление которых для физических и юридических лиц осуществляется на платной основе, в том числе</i>		130	455 426,91
906000000000001076130 п.р. 5 Родительская плата за содержание ребенка (школа-интернат № 53)			455 426,91
<i>Поступления от иной приносящей доход деятельности, в том числе</i>		130	167 860,80
906000000000005014130 Прочие поступления от оказания услуг (выполнения работ) (Доходы от реализации ОС и МЗ)			167 860,80
Доходы от штрафов, пеней, иных сумм принудительного изъятия	130		

Безвозмездные поступления от наднациональных организаций, правительств иностранных государств, международных финансовых организаций	140		
Прочие(целевые) субсидии	150	180	
Субсидии на осуществление капитальных вложений	151	180	
Поступления в виде грантов от физических и юридических лиц, в том числе	160	180	
Доходы от операций с активами, в том числе	180		
Поступления от уменьшения стоимости основных средств (9060000000000 5014 410)		410	
Поступления от уменьшения стоимости материальных запасов (9060000000000 5014 440)		440	
Выплаты, всего:	200		72 842 365,55
в том числе:			
Расходы текущего года			72 842 365,55
в том числе:			
Выплаты персоналу, всего	210		60 198 801,85
Фонд оплаты труда учреждений		111	46 235 790,16
<i>Заработная плата</i>			<i>46 235 790,16</i>
в том числе:			
основного персонала			28 459 086,00
вспомогательного персонала			13 417 156,67
административно-управленческого персонала			4 359 547,49
Фонд оплаты труда и страховые взносы		119	13 963 011,69
<i>Начисления на выплаты по оплате труда</i>			<i>13 963 011,69</i>
в том числе:			
основного персонала			8 594 447,00
вспомогательного персонала			4 051 981,34
административно-управленческого персонала			1 316 583,35
Уплата налога на имущество организаций и земельного налога	230		1 375 131,00
Уплата налога на имущество организаций и земельного налога		851	1 375 131,00
<i>Налоги, пошлины и сборы</i>			<i>1 375 131,00</i>
Безвозмездные перечисления организациям, всего	240		
<i>Безвозмездные перечисления государственным и муниципальным организациям</i>			
Прочие расходы (кроме расходов на закупку товаров, работ и услуг)	250	244	
<i>Расходы</i>			
Расходы на закупку товаров, работ, услуг	260		11 268 432,70
Прочая закупка товаров, работ и услуг для государственных нужд		244	11 268 432,70
<i>Услуги связи</i>			<i>163 453,60</i>
<i>Транспортные услуги</i>			<i>60 000,00</i>
<i>Коммунальные услуги</i>			<i>6 845 401,43</i>
<i>Работы, услуги по содержанию имущества</i>			<i>1 342 290,47</i>
в том числе затраты, вид которых учитывается при формировании норматива затрат на содержание имущества			
<i>Прочие работы, услуги</i>			<i>709 719,20</i>

в том числе затраты, вид которых учитывается при формировании норматива затрат на содержание имущества			
<i>Страхование</i>			750
<i>Увеличение стоимости основных средств</i>			877 310,14
<i>Увеличение стоимости продуктов питания</i>			553 287,71
<i>Увеличение стоимости строительных материалов</i>			133 497,72
<i>Увеличение стоимости мягкого инвентаря</i>			25 000,00
<i>Увеличение стоимости прочих оборотных запасов (материалов)</i>			407 757,66
<i>Увеличение стоимости прочих материальных запасов однократного применения</i>			54 860,77
<i>Увеличение стоимости неисключительных прав на результаты интеллектуальной деятельности с определённым сроком полезного использования</i>			95 104,00
Поступление финансовых активов, всего	300	X	
из них:			
Увеличение остатков средств	310		
Прочие поступления	320		
Выбытие финансовых активов, всего	400	X	
из них:			
Уменьшение остатков средств	410		
Прочие выбытия	420		
<i>Остаток средств на начало планируемого года</i>	<i>500</i>	<i>X</i>	
в том числе подлежащий восстановлению в бюджет		130	
возврат остатка средств по иным целям		180	
<u>Задолженность по обязательствам</u>		X	
<i>Планируемый остаток средств на конец планируемого года</i>	<i>600</i>	<i>X</i>	

**Операции по
средствам на
выполнение
муниципального
задания**

Реализация основных общеобразовательных программ - образовательных программ начального общего образования 906110008	Реализация основных общеобразовательных программ начального общего образования для обучающихся с ограниченными возможностями здоровья(ОВЗ)	Реализация основных общеобразовательных программ - образовательных программ основного общего образования 906110011	Реализация основных общеобразовательных программ основного общего образования для обучающихся с ограниченными возможностями здоровья(ОВЗ)
20 837 985,41	2 027 640,96	17 813 904,49	844 859,01
20 837 985,41	2 027 640,96	17 813 904,49	844 859,01
20 837 985,41	2 027 640,96	17 813 904,49	844 859,01
20 837 985,41			
	2 027 640,96		
		17 813 904,49	
			844 859,01

20 837 985,41	2 027 640,96	17 813 904,49	844 859,01
<i>20 837 985,41</i>	<i>2 027 640,96</i>	<i>17 813 904,49</i>	<i>844 859,01</i>
19 619 061,82	1 898 692,85	16 771 981,84	791 130,38
15 068 555,14	1 458 289,43	12 881 706,47	607 627,02
15 068 555,14	1 458 289,43	12 881 706,47	607 627,02
11 027 614,79	1 067 212,17	9 427 208,57	444 679,18
2 351 662,53	227 590,99	2 010 376,91	94 829,00
1 689 277,82	163 486,27	1 444 120,99	68 118,84
4 550 506,68	440 403,42	3 890 275,37	183 503,36
4 550 506,68	440 403,42	3 890 275,37	183 503,36
3 330 142,69	322 298,08	2 847 016,99	134 293,11
710 202,09	68 732,48	607 133,84	28 638,36
510 161,90	49 372,86	436 124,54	20 571,89
1 218 923,59	128 948,11	1 041 922,65	53 728,63
1 218 923,59	128 948,11	1 041 922,65	53 728,63
19 311,53	3 153,49	37 386,11	1 314,03
706,05	123,55	1 366,92	51,49
658 069,01	58 459,32	338 377,52	24 357,44
99 016,49	17 162,43	191 695,98	7 151,46
62 101,17	10 518,56	120 226,59	4 383,00


		в части средств на содержание имущества	
Реализация основных общеобразовательных программ - образовательных программ среднего общего образования 906110018	Содержание детей 906110032	Затраты на не используемое для выполнения муниципального задания имущество 906120000	Затраты на уплату налогов, в качестве объекта налогообложения по которым признается имущество учреждения 906130000
12 152 785,68	17 166 771,29		1 375 131,00
12 152 785,68	17 166 771,29		1 375 131,00
12 152 785,68	17 166 771,29		1 375 131,00
12 152 785,68			
	17 166 771,29		
			1 375 131,00

12 152 785,68	17 166 771,29		1 375 131,00
<i>12 152 785,68</i>	<i>17 166 771,29</i>		<i>1 375 131,00</i>
11 550 601,92	9 567 333,04		
8 871 430,04	7 348 182,06		
8 871 430,04	7 348 182,06		
6 492 371,29			
1 384 515,18	7 348 182,06		
994 543,57			
2 679 171,88	2 219 150,98		
2 679 171,88	2 219 150,98		
1 960 696,13			
418 123,59	2 219 150,98		
300 352,16			
			1 375 131,00
			1 375 131,00
			1 375 131,00
602 183,76	7 599 438,25		
602 183,76	7 599 438,25		
12 781,41	89 507,03		
429,49	7 322,50		
316 417,48	5 449 720,66		
60 984,26	946 279,85		
39 371,95	473 117,93		

Операции по средствам от приносящей доход деятельности	
п.р. 5 Родительская плата за содержание ребенка (школа-интернат № 53) 906400001_5	Платные образовательные услуги (пункт разрешения 1) 906400005_1
455 426,91	167 860,80
<i>455 426,91</i>	
455 426,91	
	<i>167 860,80</i>
	167 860,80

Капитальный ремонт, приведение в соответствие с требованиями пожарной, антитеррористической безопасности, санитарного законодательства и других надзорных органов образовательных учреждений, 906200001	150	250 615.00	Приказ УО от 12.12.2019 №659-а
906200004 Обеспечение соц. защиты работников и обучающихся обр. орг. СТОЛОВА, 906200004	150		
Организация конкурсов и иных мероприятий для выявления одаренных детей в различных сферах деятельности, конкурсов учителей, 906200005	150		
Материально-техническое и информационное обеспечение деятельности учреждений, 906200013	150		
Оборудование образовательных учреждений системами контроля и управления доступом,	150		
Обеспечение охраны объектов (территорий) сотрудниками охранных организаций, 906200052	150		
Организация питания воспитанников МАОУ "Школа - интернат № 53", 906200053	150		
Льгота по родительской плате за путевку в оздоровительные лагеря, 906200056	150		
Проведение профориентационного образовательного события "Проектная инженерная смена "Юниоры AtomSkills", 906200060	150		
Организация проезда (приобретение проездных билетов) учащимся, посещающим лагерь дневного пребывания в МАОУ "Школа-интернат № 53",	150		
Организация горячего питания детей, находящихся в лагерях дневного пребывания, 906200065	150		
Организация отдыха и оздоровления детей в учебное время, 906200076	150		
Приобретение тренажеров для МАОУ "Школа-интернат № 53", 906200088	150	100 000.00	Приказ УО от 17.12.2019 №670-а
Выплаты всего:		350 615.00	
в том числе:			
Заработная плата	211	29 010.76	
Начисления на выплаты по оплате труда	213	8 761.25	
Коммунальные услуги	223	-216 951.45	
Работы, услуги по содержанию имущества	225	351 414.44	
Прочие работы, услуги	226	-11 056.00	
Страхование	227		
Услуги, работы для целей капитальных вложений	228		
Пособия по социальной помощи населению в натуральной форме	263		
Социальные пособия и компенсации персоналу в денежной форме	266	3 000.00	
Увеличение стоимости основных средств	310	100 000.00	
Увеличение стоимости продуктов питания	342	255 948.79	
Увеличение стоимости строительных материалов	344	-45 431.00	
Увеличение стоимости мягкого инвентаря	345	5 040.00	
Увеличение стоимости прочих оборотных запасов (материалов)	346	-129 121.79	

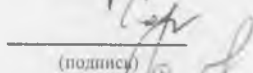
Руководитель


(подпись)

Е. В. Титов

(расшифровка подписи)

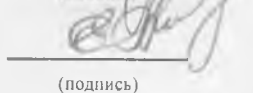
И.о. главного бухгалтера


(подпись)

О.В. Сарафанова

(расшифровка подписи)

Руководитель планово-экономической службы


(подпись)

Е.А. Александрова

(расшифровка подписи)

IV Показатели выплат по расходам на закупку товаров, работ, услуг учреждения
на _____ 2019 г.

Наименование показателя	Код строки	Год начала закупки	Сумма выплат по расходам на закупку товаров, работ и услуг, руб.								
			всего на закупки			в том числе:					
						в соответствии с Федеральным законом от 5 апреля 2013 г. N 44-ФЗ "О контрактной системе в сфере закупок товаров, работ, услуг для обеспечения государственных и муниципальных нужд"			в соответствии с Федеральным законом от 18 июля 2011 г. N 223-ФЗ "О закупках товаров, работ, услуг отдельными видами юридических лиц"		
			на 2019 г.	на 2020 г.	на 2021 г.	на 2019 г.	на 2020 г.	на 2021 г.	на 2019 г.	на 2020 г.	на 2021 г.
очередной финансовый год	1-ый год планового периода	2-ой год планового периода	очередной финансовый год	1-ый год планового периода	2-ой год планового периода	очередной финансовый год	1-ый год планового периода	2-ой год планового периода			
1	2	3	4	5	6	7	8	9	10	11	12
Выплаты по расходам на закупку товаров, работ, услуг, всего:	0001	X	25 088 398,04	8 530 409,84	11 268 432,70	0,00	0,00	0,00	25 088 398,04	8 530 409,84	11 268 432,70
в том числе на оплату контрактов, заключенных до начала очередного финансового года:	1 001	X	611 468,28	0,00	0,00	0,00	0,00	0,00	611 468,28	0,00	0,00
из них	X		0,00	0,00	0,00				0,00	0,00	0,00
Услуги связи	1 002		0,00	0,00	0,00				0,00	0,00	0,00
Транспортные услуги	1 003		0,00	0,00	0,00				0,00	0,00	0,00
Коммунальные услуги	1 004		0,00	0,00	0,00				0,00	0,00	0,00
Арендная плата за пользование имуществом	1 005		0,00	0,00	0,00				0,00	0,00	0,00
Работы, услуги по содержанию имущества	1 006		538 568,28	0,00	0,00				538 568,28	0,00	0,00
в том числе затраты, вид которых учитывается при формировании норматива затрат на содержание имущества			0,00	0,00	0,00				0,00	0,00	0,00
Прочие работы, услуги	1 007		72 900,00	0,00	0,00				72 900,00	0,00	0,00
в том числе затраты, вид которых учитывается при формировании норматива затрат на содержание имущества			0,00	0,00	0,00				0,00	0,00	0,00
Приобретение основных средств, материальных запасов	1 008		0,00	0,00	0,00				0,00	0,00	0,00
На закупку товаров, работ, услуг по году начала закупки:	2 001		24 476 929,76	8 530 409,84	11 268 432,70	0,00	0,00	0,00	24 476 929,76	8 530 409,84	11 268 432,70
из них	X		0,00	0,00	0,00						
Услуги связи	2 002		172 563,53	163 453,60	163 453,60				172 563,53	163 453,60	163 453,60
Транспортные услуги	2 003		60 000,00	60 000,00	60 000,00				60 000,00	60 000,00	60 000,00
Коммунальные услуги	2 004		6 373 189,36	4 107 812,57	6 845 401,43				6 373 189,36	4 107 812,57	6 845 401,43
Арендная плата за пользование имуществом	2 005		0,00	0,00	0,00				0,00	0,00	0,00
Работы, услуги по содержанию имущества	2 006		2 085 956,68	1 342 290,47	1 342 290,47				2 085 956,68	1 342 290,47	1 342 290,47
в том числе затраты, вид которых учитывается при формировании норматива затрат на содержание имущества			0,00	0,00	0,00				0,00	0,00	0,00
Прочие работы, услуги	2 007		3 884 294,88	710 469,20	710 469,20				3 884 294,88	710 469,20	710 469,20
в том числе затраты, вид которых учитывается при формировании норматива затрат на содержание имущества			0,00	0,00	0,00				0,00	0,00	0,00
Приобретение основных средств, материальных запасов	2 008		11 900 925,31	2 146 384,00	2 146 818,00				11 900 925,31	2 146 384,00	2 146 818,00

IV Показатели выплат по расходам на закупку товаров, работ, услуг учреждения
на _____ 2019 г.

Наименование показателя	Код строки	Год начала закупки	Сумма выплат по расходам на закупку товаров, работ и услуг, руб.								
			всего на закупки						в том числе:		
			в соответствии с Федеральным законом от 5 апреля 2013 г. N 44-ФЗ "О контрактной системе в сфере закупок товаров, работ, услуг для обеспечения государственных и муниципальных нужд"						в соответствии с Федеральным законом от 18 июля 2011 г. N 223-ФЗ "О закупках товаров, работ, услуг отдельными видами юридических лиц"		
			на 2019 г.	на 2020 г.	на 2021 г.	на 2019 г.	на 2020 г.	на 2021 г.	на 2019 г.	на 2020 г.	на 2021 г.
			на 2019 г.	на 2020 г.	на 2021 г.	на 2019 г.	на 2020 г.	на 2021 г.	на 2019 г.	на 2020 г.	на 2021 г.
			очередной финансовый год	1-ый год планового периода	2-ой год планового периода	очередной финансовый год	1-ый год планового периода	2-ой год планового периода	очередной финансовый год	1-ый год планового периода	2-ой год планового периода

Наименование показателя	Код строки	Сумма (руб.)
1	2	3
Объем публичных обязательств, всего	010	0,00
Объем бюджетных инвестиций (в части переданных полномочий муниципального заказчика в соответствии с Бюджетным кодексом РФ), всего	020	0,00
Объем средств, поступивших во временное распоряжение, всего	030	0,00

Директор МАОУ "Школа-интернат № 53"
Зам. главного бухгалтера
И.о. главного бухгалтера

Е.В. Титов

Е.А. Александрова

О.В. Сарафанова

СОГЛАСОВАНО:

Зам. начальника Управления образования Администрации НГО

В.В. Бельцева

II. Показатели финансового состояния учреждения

Наименование показателя	Всего на 01.10.2019	в том числе за счет средств	
		бюджета	иной приносящей доход деятельности
Нефинансовые активы, всего:	246 181 776,32	243 249 484,45	2 932 291,87
из них:			
недвижимое имущество, всего:	216 987 536,70	216 987 536,70	0,00
в том числе:			
остаточная стоимость	178 406 200,07	178 406 200,07	0,00
особо ценное движимое имущество, всего	18 903 647,84	17 400 695,60	1 502 952,24
в том числе:			
остаточная стоимость	1 098 161,71	1 087 070,37	11 091,34
Финансовые активы, всего	30 662 453,93	29 234 300,25	1 428 153,68
из них:			
дебиторская задолженность по доходам	28 270 625,26	26 993 689,71	1 276 935,55
дебиторская задолженность по расходам	250 231,23	250 231,23	0,00
Обязательства, всего	4 754 797,66	4 851 216,55	-96 418,89
из них:			
по оплате труда	2 032 063,76	2 032 063,76	0,00
по начислениям на выплаты по оплате труда	203 349,56	203 349,56	0,00
по коммунальным услугам	0,00	0,00	0,00
по платежам в бюджет	1 208 048,00	1 205 306,00	2 742,00
просроченная кредиторская задолженность	0,00	0,00	0,00

**Расчеты (обоснования)
к плану финансово-хозяйственной деятельности муниципального учреждения
(к изменению плана)**

на 31 декабря 2019 г.

1. Расчеты (обоснования) выплат персоналу (строка 210)

1.1. Расчеты (обоснования) расходов на оплату труда

Код видов расходов: 111

Источник финансового обеспечения: муниципальное задание

№ п/п	Должность, группа должностей	Установленная численность, единиц	Среднемесячный размер оплаты труда на одного работника, руб.				Ежемесячная надбавка к должностному окладу, %	Районный коэффициент	Фонд оплаты труда в год, руб. (гр. 3 x гр. 4 x (1 + гр. 8 / 100) x гр. 9 x 12)
			всего	в том числе:					
				по должностному окладу	по выплатам компенсационного характера	по выплатам стимулирующего характера			
1	2	3	4	5	6	7	8	9	10
1.	Педагогические работники	78,2	26695,56	16701,32	5818,47	4175,77		1,2	30045963,6
2.	АУП	5	64122,52	41408,20		22714,32		1,2	4646821,11
3.	Прочие	52,2	15894,75	11637,23	588,86	3668,66		1,2	11943186,43
Итого:									46605971,14

Источник финансового обеспечения расходов на социальные пособия и компенсации персоналу в денежной форме субсидии на иные цели "Обеспечение социальной защиты работников и обучающихся образовательных организаций 906200053" (столовая)

№ п/п	Должность, группа должностей	Установленная численность, единиц	Среднемесячный размер оплаты труда на одного работника, руб.				Ежемесячная надбавка к должностному окладу, %	Районный коэффициент	Фонд оплаты труда в год, руб. (гр. 3 x гр. 4 x (1 + гр. 8 / 100) x гр. 9 x 12)
			всего	в том числе:					
				по должностному окладу	по выплатам компенсационного характера	по выплатам стимулирующего характера			
1	2	3	4	5	6	7	8	9	10
1.	Прочие								19637,58
Итого:		х		х	х	х	х	х	19 637,58

Источник финансового обеспечения: средства от приносящей доход деятельности

№ п/п	Должность, группа должностей	Установленная численность, единиц	Среднемесячный размер оплаты труда на одного работника, руб.				Ежемесячная надбавка к должностному окладу, %	Районный коэффициент	Фонд оплаты труда в год, руб. (гр. 3 x гр. 4 x (1 + гр. 8 / 100) x гр. 9 x 12)
			всего	в том числе:					
				по должностному окладу	по выплатам компенсационного характера	по выплатам стимулирующего характера			
1	2	3	4	5	6	7	8	9	10
1	АУП		0	0				1,2	0
2	Прочий персонал		0	0				1,2	127 952,64
Итого:		х		х	х	х	х	х	127 952,64

1.2. Расчеты (обоснования) выплат персоналу при направлении в служебные командировки

№ п/п	Наименование расходов	Средний размер выплаты на одного работника в день, руб.	Количество работников, чел.	Количество дней	Сумма, руб. (гр. 3 x гр. 4 x гр. 5)
1	2	3	4	5	6
-	-	-	-	-	-
Итого:		х	х	х	-

Код видов расходов: 112

Источник финансового обеспечения: муниципальное задание, субсидия на иные цели

1.3. Расчеты (обоснования) выплат персоналу по уходу за ребенком

№ п/п	Наименование расходов	Численность работников, получающих пособие	Количество выплат в год на одного работника	Размер выплаты (пособия) в месяц, руб.	Сумма, руб. (гр. 3 x гр. 4 x гр. 5)
1	2	3	4	5	6

1	Пособие по уходу за ребенком	4,3	12	60	3113,43
	Итого:	x	x	x	3113,43

Код видов расходов: 119

Источник финансового обеспечения: муниципальное задание, субсидия на иные цели, средства от приносящей доход деятельности

1.4. Расчеты (обоснования) страховых взносов на обязательное страхование в Пенсионный фонд Российской Федерации, в Фонд социального страхования Российской Федерации, в Федеральный фонд обязательного медицинского страхования

№ п/п	Наименование государственного внебюджетного фонда	Размер базы для начисления страховых взносов, руб.	Сумма взноса, руб.
1	2	3	4
1	Страховые взносы в Пенсионный фонд Российской Федерации, всего	x	
1.1.	в том числе: по ставке 22,0%	50869099,83	11746226,23
1.2.	по ставке 10,0%		
1.3.	с применением пониженных тарифов взносов в Пенсионный фонд Российской Федерации для отдельных категорий плательщиков		
2	Страховые взносы в Фонд социального страхования Российской Федерации, всего	x	
2.1.	в том числе: обязательное социальное страхование на случай временной нетрудоспособности и в связи с материнством по ставке 2,9%	50869099,83	1475203,90
2.2.	с применением ставки взносов в Фонд социального страхования Российской Федерации по ставке 0,0%		
2.3.	обязательное социальное страхование от несчастных случаев на производстве и профессиональных заболеваний по ставке 0,2%	50869099,83	101738,20
2.4.	обязательное социальное страхование от несчастных случаев на производстве и профессиональных заболеваний по ставке 0, % <*>		
2.5.	обязательное социальное страхование от несчастных случаев на производстве и профессиональных заболеваний по ставке 0, % <*>		
3	Страховые взносы в Федеральный фонд обязательного медицинского страхования, всего (по ставке 5,1%)	50869099,83	2594324,10
	Итого:	x	15917492,43

<*> Указываются страховые тарифы, дифференцированные по классам профессионального риска, установленные Федеральным законом от 22 декабря 2000 года № 179-ФЗ «О страховых тарифах на обязательное социальное страхование от несчастных случаев на производстве и профессиональных заболеваний на 2006 год»

2. Расчеты (обоснования) расходов на социальные и иные выплаты населению

Код видов расходов: 323

Источник финансового обеспечения: областной бюджет

№ п/п	Наименование показателя	Размер одной выплаты, руб.	Количество выплат в год	Общая сумма выплат, руб. (гр. 3 x гр. 4)
1	2	3	4	5
-	-	-	-	-
	Итого:	х	х	-

3. Расчет (обоснование) расходов на уплату налогов, сборов и иных платежей

Код видов расходов: 851

Источник финансового обеспечения: муниципальное задание

№ п/п	Наименование расходов	Налоговая база, руб.	Ставка налога, %	Сумма исчисленного налога, подлежащего уплате, руб. (гр. 3 x гр. 4 / 100)
1	2	3	4	5
1	Налог на имущество	62 505 954,55	2,2	1 375 131,00
2	Налог на имущество (внебюджет)		2,2	20 637,00
	Итого:		х	1 395 768,00

Код видов расходов: 852

Источник финансового обеспечения: муниципальное задание, иная приносящая доход деятельность

№ п/п	Наименование расходов	Налоговая база, руб.	Ставка налога, %	Сумма исчисленного налога, подлежащего уплате, руб. (гр. 3 x гр. 4 / 100)
1	2	3	4	5
1-	Госпошлина ВБ	-	-	4 000,00
	Итого:		х	4 000,00

Код видов расходов: 853

Источник финансового обеспечения: иная приносящая доход деятельность

№ п/п	Наименование показателя	Размер одной выплаты, руб.	Количество выплат в год	Общая сумма выплат, руб. (гр. 3 x гр. 4)
1	2	3	4	5
1	Пени, штрафы по страховым взносам	-	-	2542,03
2	остатки от иной приносящей доход деятельности 906000000	-	-	341,33
	Итого:	х	х	2 883,36

4. Расчет (обоснование) расходов на безвозмездные перечисления организациям

5. Расчет (обоснование) прочих расходов (кроме расходов на закупку товаров, работ, услуг)

Код видов расходов _____

Источник финансового обеспечения _____

№ п/п	Наименование показателя	Размер одной выплаты, руб.	Количество выплат в год	Общая сумма выплат, руб. (гр. 3 x гр. 4)
1	2	3	4	5
-	-	-	-	-
	Итого:	х	х	-

6. Расчет (обоснование) расходов на закупку товаров, работ, услуг

Код видов расходов: 244

Источник финансового обеспечения: муниципальное задание

6.1. Расчет (обоснование) расходов на оплату услуг связи

№ п/п	Наименование расходов	Количество номеров	Количество платежей в год	Стоимость за единицу, руб.	Сумма, руб. (гр. 3 x гр. 4 x гр. 5)
1	2	3	4	5	6
1	Оказание услуг проводного радиовещания	1	12		660,00
2	Оплата услуг интернета	1	2		8 780,00
3	Оплата услуг интернета (ОБ)	1	10		41 218,00
4	Оплата услуг связи местного соединения	6	12		96 249,60
5	Услуги телевидения	2	10		15 400,00
6	Услуги внутризоновой связи	3	12		946,00
7	Услуги международной и междугородней связи	1	13		200,00
8	Остатки субсидий на выполнение муниципального задания				9 109,93
	Итого:	х	х	х	172 563,53

6.2. Расчет (обоснование) расходов на оплату транспортных услуг

Источник финансового обеспечения: муниципальное задание, средства от приносящей доход деятельности

№ п/п	Наименование расходов	Количество услуг перевозки	Цена услуги перевозки, руб.	Сумма, руб. (гр. 3 x гр. 4)
1	2	3	4	5
1	Транспортные услуги (п.р. 5 Родительская плата за содержание ребенка (школа-интернат № 53) 906400001 5)			50 000,00
2	Транспортные услуги			10 000,00
	Итого:			60 000,00

6.3. Расчет (обоснование) расходов на оплату коммунальных услуг

Код видов расходов: 244

Источник финансового обеспечения: муниципальное задание, средства от приносящей доход деятельности

№ п/п	Наименование показателя	Размер потребления ресурсов	Тариф (с учетом НДС), руб.	Индексация, %	Сумма, руб. (гр. 3 x гр. 4 x гр. 5)
1	2	3	4	5	6
1	Тепловая энергия (I полугодие 2019 г.)	801,850282	1 369,50	104,00%	1 142 059,32
2	Тепловая энергия (II полугодие 2019 г.)	655,529355	1 369,50	104,00%	933 657,35
3	Теплоноситель (I полугодие 2019 г.)	1 900,7673	37,48	104,00%	74 090,39
4	Теплоноситель (II полугодие 2019 г.)	1 222,4125	37,48	104,00%	47 648,66
5	Электрическая энергия (I полугодие 2019 г.)	105 245,602	5,929	104,00%	648 961,22
6	Электрическая энергия (II полугодие 2019 г.)	85 901,517	5,929	104,00%	529 682,50
7	Водоснабжение (I полугодие 2019 г.)	2 630,6247	24,82	104,00%	67 903,79
8	Водоснабжение (II полугодие 2019 г.)	1 937,2257	24,82	104,00%	50 005,22
9	Водоотведение, качество сточных вод (I полугодие 2019 г.)	5 076,535	46,23	104,00%	244 075,74
10	Водоотведение, качество сточных вод (II полугодие 2019 г.)	3 390,0013	46,23	104,00%	162 988,55
11	Кредиторская задолженность за 2018 г.	-	-	-	27 200,69
	Итого:	х	х	х	3 928 273,43
12	Тепловая энергия (I полугодие 2019 г.) ВБ	4,77	1 369,50	104,00%	6 799,20
13	Электрическая энергия (I полугодие 2019 г.) ВБ	2221,51	5,929	104,00%	13 698,22
14	Водоотведение, качество сточных вод (I полугодие 2019 г.) ВБ	63,34	46,23	104,00%	3 045,46
	Итого:	х	х	х	3 951 816,31

Код видов расходов: 244

Источник финансового обеспечения: муниципальное задание

№ п/п	Наименование показателя	Объем принимаемых ТКО в месяц, м3	Тариф (с учетом НДС). Руб.	Размер платы в месяц, руб.	Сумма, руб.
1	2	3	4	5	6
1	Вывоз ТКО	27	713,57	19 266,39	231 196,68
	Итого:	х	х	х	231 196,68

Код видов расходов: 244

Источник финансового обеспечения: иные субсидии "Организация питания воспитанников МАОУ "Школа - интернат № 53" 906200053"

№ п/п	Наименование показателя	Размер потребления ресурсов	Тариф (с учетом НДС), руб.	Индексация, %	Сумма, руб. (гр. 3 x гр. 4 x гр. 5)
1	2	3	4	5	6
1	Тепловая энергия (I полугодие 2019 г.)	444,88607	1 369,50	104,00%	633 642,33
2	Тепловая энергия (II полугодие 2019 г.)	363,70366	1 369,50	104,00%	518 015,85
3	Теплоноситель (I полугодие 2019 г.)	1 054,5922	37,48	104,00%	41 107,16
4	Теплоноситель (II полугодие 2019 г.)	678,224	37,48	104,00%	26 436,63
5	Электрическая энергия (I полугодие 2019 г.)	59 106,004	5,929	104,00%	364 457,08
6	Электрическая энергия (II полугодие 2019 г.)	48 242,35	5,929	104,00%	297 470,05
7	Водоснабжение (I полугодие 2019 г.)	1 522,0166	24,82	104,00%	39 287,51
8	Водоснабжение (II полугодие 2019 г.)	1 120,8319	24,82	104,00%	28 931,81
9	Водоотведение, качество сточных вод (I полугодие 2019 г.)	2 937,1618	46,23	104,00%	141 216,39
10	Водоотведение, качество сточных вод (II полугодие 2019 г.)	1 961,3735	46,23	104,00%	94 301,27
11	Вывоз ТКО	-	-	-	5 310,29
	Итого:	х	х	х	2 190 176,37

6.4. Расчет (обоснование) расходов на оплату аренды имущества

№ п/п	Наименование показателя	Количество/ед.изм.	Ставка арендной платы	Стоимость с учетом НДС, руб.
1	2	3	4	5
-	-	-	-	-
	Итого:	х	х	х

6.5. Расчет (обоснование) расходов на оплату работ, услуг по содержанию имущества

Источник финансового обеспечения: муниципальное задание, субсидия на иные цели, средства от приносящей доход деятельности

№ п/п	Наименование расходов	Объект	Количество работ (услуг)	Стоимость работ (услуг), руб.
1	2	3	4	5
1	ремонт и ТО функционирования коммунальных, инженерных сетей, коммуникаций и узла учета	мес.	12	538 568,28
2	Испытания статистич. нагрузки лестниц,	услуга	1	17 050,00

	стремянков, шведских стенок			
3	Лабораторные исследования воды	услуга	1	1 685,00
4	Обслуживание огнетушителей	услуга	1	14 160,00
5	Поверка и ремонт УУТЭ	услуга	1	15 075,00
6	Поверка на возгорание дерев.конструкций чердаков	услуга	1	1 500,00
8	ТО СКУД	мес.	6	9 000,00
9	Утилизация отходов	услуга	1	850,00
11	Дезинфекция вентиляции	услуга	1	1 330,00
12	Вывоз мусора не входящий в ТБО	услуга	1	757,50
13	Дератизация и дезинсекция	мес.	12	30 718,92
12	ТО систем ТС, АПС, СОУЭ, видеонаблюдения	мес.	12	91 980,00
13	ТО и ремонт медтехники	мес.	10	7 500,00
14	ТО и ремонт лифтового оборудования	мес.	12	66 000,00
15	Дезинфекция контейнеров	мес.	12	16 950,00
16	Ремонт и заправка картриджей	мес.	12	38 850,00
17	утилизация люминесцентных ламп	мес.	12	13 630,30
18	Проверка работоспособности противопожарных систем	мес.	12	33 600,00
19	ТО и ремонт кондиционеров	услуга	4	7 632,00
20	Очистка кровли от снега	услуга	1	36 400,00
21	Проверка и испытание на водоотдачу пожарных кранов	услуга	2	17 989,58
22	Техническое освидетельствование лифтов	услуга	1	4 025,00
23	Стирка белья	мес.	10	163 793,14
24	Акарицидная обработка (лагерь)	услуга	1	24 640,00
25	Стирка белья (лагерь)	мес.	1	11 352,00
26	906200053 Организация питания воспитанников МАОУ "Школа - интернат № 53" 906200053	услуга	10	377 595,10
29	Ремонт и заправка картриджей (ОБ)	мес.	10	13 600,00
30	Замена трубопровода канализации	услуга	1	5 544,00
	Итого:	х	х	1 561 775,82

Код видов расходов 244

Источник финансового обеспечения средства от приносящей доход деятельности

№ п/п	Наименование расходов	объект	количество работ (услуг)	стоимость работ (услуг) руб.
1	Вывоз мусора	мес.	12	389,07
2	ремонт и ТО функционирования коммунальных, инженерных сетей, коммуникаций и узла учета	мес.	12	2947,39
3	противопожарные мероприятия, связанные с содержанием имущества	мес.	12	221,05
4	стирка белья	мес.	12	24716,81
5	ТО и ремонт холодильного оборудования	мес.	12	79,57
6	Размещение отходов, загрязнение окружающей среды			2130,00
7	Ремонт и настройка прочего оборудования			3010,00
8	Техническое обслуживание систем оповещения			185,67
9	Техобслуживание и ремонт холодильного оборудования			79,57
	Итого:			33 759,13

Код видов расходов 243

Источник финансового обеспечения средства от приносящей доход деятельности

№ п/п	Наименование расходов	объект	количество работ (услуг)	стоимость работ (услуг) руб.
1	Замена светильников в рамках капремонта	мес.	12	93395,99
Итого:				93 395,99

6.6. Расчет (обоснование) расходов на оплату прочих работ, услуг

Источник финансового обеспечения: муниципальное задание, субсидия на иные цели, средства от приносящей доход деятельности

№ п/п	Наименование расходов	Количество договоров	Стоимость услуги, руб.
1	2	3	4
1	Обучение персонала	4	29 717,65
2	Установка пробоотборных устройств	1	35 438,20
3	Охрана объекта	2	131 524,80
4	Проведение оценки знаний работников	2	20 223,00
5	Предварительные и периодические медосмотры	1	246 197,00
6	Проектные работы	1	18 500,00
7	Сопровождение Консультант Плюс	1	75 812,76
8	Установка комплексного программного обеспечения	1	11 000,00
9	Физ. охрана	1	72 900,00
10	Организация отдыха детей и молодежи в каникулярное время с дневным пребыванием 906110030		45 270,79
11	906200052 Обеспечение охраны объектов (территорий) сотрудниками охранных организаций 906200052	4	1 533 600,00
13	906200053 Организация питания воспитанников МАОУ "Школа - интернат № 53" 906200053		102 639,00
15	Организация отдыха и оздоровления детей в учебное время 906200076	1	505 638,00
16	Доп. проф. образ. Педагогов (переподготовка по ОБ)		61 690,00
17	Остатки субсидий на выполнение муниципального задания	1	16 908,24
18	Лицензия	1	2 250,00
19	Изготовление клише	1	1 500,00
20	Остатки от иной приносящей доход деятельности 906000000	1	12 397,00
21	Касперский	1	37 200,00
22	Специальная оценка условий труда	1	39 600,00
Итого:		х	3 000 006,44

6.7. Расчет (обоснование) расходов на страхование гражданской ответственности

Источник финансового обеспечения: муниципальное задание, субсидия на иные цели

№ п/п	Наименование расходов	Ед.изм.	Количество	Средняя стоимость, руб.	Сумма, руб. (гр. 3 x гр. 4)
1	2	3	4	5	6
1	Страхование гражданской ответственности	шт.	1		750,00
2	906200053 Организация питания воспитанников МАОУ "Школа - интернат № 53" 906200053	шт.	1		750,00
Итого					1 500,00

Код видов расходов 244

Источник финансового обеспечения средства от приносящей доход деятельности

№ п/п	Наименование расходов	объект	количество работ (услуг)	стоимость работ (услуг) руб.
1	Охрана помещений	мес.	12	1629,85
2	Услуги в области информационных технологий	мес.	12	9540,00
3	предварительные и периодические медосмотры	мес.	12	848,14
Итого:				12 017,99

6.8. Расчет (обоснование) услуги, работы для целей капитальных вложений

Источник финансового обеспечения: муниципальное задание, субсидия на иные цели

№ п/п	Наименование расходов	Ед.изм.	Количество	Средняя стоимость, руб.	Сумма, руб. (гр. 3 x гр. 4)
1	2	3	4	5	6
1	Капитальный ремонт, приведение в соответствие с требованиями пожарной, антитеррористической безопасности, санитарного законодательства и других надзорных органов образовательных учреждений 906200001	шт.	4		792 280,53
2	906200051 Оборудование образовательных учреждений системами контроля и управления доступом 906200051	шт.	3		149 556,23
3	Монтажные работы тревожной сигнализации	шт.	1		1 833,69
Итого					943 670,45

6.9. Расчет (обоснование) расходов на увеличение стоимости основных средств

Источник финансового обеспечения: муниципальное задание, субсидия на иные цели, областное финансирование

№ п/п	Наименование расходов	Ед.изм.	Количество	Средняя стоимость, руб.	Сумма, руб. (гр. 3 x гр. 4)
1	2	3	4	5	6
1	Микрофон	шт.	1		5 000,00
2	Поставка конструктора, железной дороги	шт.			31 720,00
3	Хозяйственные материалы	шт.			171,90
4	906200053 Организация питания воспитанников МАОУ "Школа - интернат № 53" 906200053	шт.			18 995,00
5	учебники	шт.			820 361,81
7	Материально-техническое и информационное обеспечение деятельности учреждений 906200013	шт.			502 448,00
8	Платные образовательные услуги (пункт разрешения 1)				38 642,36

	906400005 1				
9	Системный блок, МФУ	шт.			21 560,00
10	Комплект системы видеонаблюдения, стационарная глушилка	шт.	2		28 650,00
11	906200088 Приобретение тренажеров для МАОУ "Школа-интернат № 53" 906200088	шт.			100 000,00
	Итого:		х	х	1 567 549,07

6.10. Расчет (обоснование) расходов на увеличение стоимости продуктов питания

Источник финансового обеспечения: муниципальное задание, субсидия на иные цели, средства от приносящей доход деятельности

№ п/п	Наименование расходов	Ед.изм.	Количество	Средняя стоимость, руб.	Сумма, руб. (гр. 3 x гр. 4)
1	2	3	4	5	6
1	Организация отдыха детей и молодежи в каникулярное время с дневным пребыванием 906110030				175 224,00
2	Обеспечение социальной защиты работников и обучающихся образовательных организаций (питание) 906200004				2 468 110,13
3	Организация конкурсов и иных мероприятий для выявления одаренных детей в различных сферах деятельности, конкурсов учителей 906200005				18 200,00
4	906200053 Организация питания воспитанников МАОУ "Школа - интернат № 53" 906200053				4 727 780,04
5	906200056 Льгота по родительской плате за путёвку в оздоровительные лагеря 906200056				116 802,68
6	Проведение профориентационного образовательного события "Проектная инженерная смена "Юниоры AtomSkills" 906200060				35 423,16
7	906200065 Организация горячего питания детей, находящихся в лагерях дневного пребывания 906200065				565 019,66
8	Продукты питания за счет родительской платы за содержание ребенка 906400001 5				488 371,35
9	Продукты питания сотрудников и оказания платных услуг 906400005 1				635 066,53
10	Продукты питания учащихся в ГОЛ 906400005 6				6 540,00
	Итого:		х	х	9 236 537,55

6.11. Расчет (обоснование) расходов на увеличение стоимости строительных материалов

Источник финансового обеспечения: муниципальное задание, субсидия на иные цели

№ п/п	Наименование расходов	Ед.изм.	Количество	Средняя стоимость, руб.	Сумма, руб. (гр. 3 x гр. 4)
1	2	3	4	5	6
1	строительный материал	шт.			36 894,99
2	906200053 Организация питания воспитанников МАОУ "Школа - интернат № 53" 906200053	шт.			4 569,00
	Итого:		х	х	41 463,99

6.12. Расчет (обоснование) расходов на увеличение стоимости мягкого инвентаря

Источник финансового обеспечения: муниципальное задание, субсидия на иные цели

№ п/п	Наименование расходов	Ед.изм.	Количество	Средняя стоимость, руб.	Сумма, руб. (гр. 3 x гр. 4)
1	2	3	4	5	6
1	газодымозащитный комплект	шт.	8		29 500,00
2	Грабли, метла, перчатки	шт.			1 000,00
3	906200053 Организация питания воспитанников МАОУ "Школа - интернат № 53" 906200053	шт.			49 972,00
	Итого:		х	х	80 472,00

6.13. Расчет (обоснование) расходов на увеличение стоимости прочих оборотных запасов (материалов)

Источник финансового обеспечения: муниципальное задание, субсидия на иные цели, средства от приносящей доход деятельности

№ п/п	Наименование расходов	Ед.изм.	Количество	Средняя стоимость, руб.	Сумма, руб. (гр. 3 x гр. 4)
1	2	3	4	5	6
1	906200053 Организация питания воспитанников МАОУ "Школа - интернат № 53" 906200053	шт.			196 984,73
2	п.р. 5 Родительская плата за содержание ребенка (школа-интернат № 53) 906400001 5	шт.			79 532,56
4	Хозтовары и электро-сантех. материалы 906400005	шт.			49 092,48
5	SSD-накопитель	шт.			17 244,00
6	Электротехнические и сантехнические материалы	шт.			133 240,26
7	Журналы, приобретение полиграфической продукции	шт.			3 234,00
8	Аккумуляторная батарея	шт.			18 330,00
9	Канцтовары (лагерь)	шт.			17 284,00
10	хозяйственные материалы (лагерь)	шт.			25 777,75
11	Канцтовары	шт.			54 532,00
12	Запчасти для копировальной техники	шт.			3 300,00

13	Мышь оптическая	шт.			2 250,00
14	хозяйственные материалы	шт.			8 566,00
15	Прибор управления оповещением Рокот	шт.			7 980,00
16	Приобретение ремкомплектов	шт.			238 000,00
17	Системный блок, МФУ	шт.			26 563,55
18	Хозтовары	шт.			44 070,39
19	остатки от иной приносящей доход деятельности 906000000	шт.			43 907,98
	Итого:		х	х	969 889,70

6.14. Расчет (обоснование) расходов на увеличение стоимости прочих материальных запасов однократного применения

№ п/п	Наименование расходов	Ед.изм.	Количество	Средняя стоимость, руб.	Сумма, руб. (гр. 3 x гр. 4)
1	2	3	4	5	6
1	типография (изготовление грамот, благодарностей)	шт.			3 360,00
2	типография (ОБ)	шт.			1 653,00
	Итого:		х	х	5 013,00

6.15. Расчет (обоснование) расходов на увеличение стоимости неисключительных прав на результат интеллектуальной деятельности с определенным сроком полезного использования

№ п/п	Наименование расходов	Ед.изм.	Количество	Средняя стоимость, руб.	Сумма, руб. (гр. 3 x гр. 4)
1	2	3	4	5	6
1	-	-	-	-	-
	Итого:		х	х	-

6.16. Расчет (обоснование) расходов на приобретение товаров, работ, услуг в пользу граждан в целях их социального обеспечения

Источник финансового обеспечения: субсидия на иные цели

№ п/п	Наименование расходов	Количество договоров	Стоимость услуги, руб.
1	2	3	4
1	приобретение проездных билетов	2	308 200,00
2	906200061 Организация проезда (приобретение проездных билетов) учащимся, посещающим лагерь дневного пребывания в МАОУ "Школа-интернат № 53" 906200061	1	34 000,00
	Итого:	х	342 000,00

6.17. Расчет (обоснование) расходов на оплату работ, услуг по содержанию имущества

Источник финансового обеспечения: муниципальное задание, средства от приносящей доход деятельности, субсидия на иные цели

№ п/п	Наименование расходов	Объект	Количество работ (услуг)	Стоимость работ (услуг), руб.
1	2	3	4	5
1	Остатки субсидий на выполнение муниципального задания			530 204,06
2	Капитальный ремонт, приведение в соответствие с требованиями пожарной,			250 615,00

	антитеррористической безопасности, санитарного законодательства и других надзорных органов образовательных учреждений 906200001			
3	906200053 Организация питания воспитанников МАОУ "Школа - интернат № 53" 906200053			154 774,96
4	Платные образовательные услуги (пункт разрешения 1) 906400005 1			50 000,00
5	Суммы принудительного изъятия 906400005 16			43 395,99
	Итого:			1 028 990,01

