





АКТИВ	Код строки	На начало года				На конец отчетного периода			
		деятельность с целевыми средствами	деятельность по государственному заданию	приносящая доход деятельность	итого	деятельность с целевыми средствами	деятельность по государственному заданию	приносящая доход деятельность	итого
1	2	3	4	5	6	7	8	9	10
Расчеты по займам (ссудам) (020700000), всего	270	-	-	-	-	-	-	-	-
из них: долгосрочные	271	-	-	-	-	-	-	-	-
Прочие расчеты с дебиторами (021000000), всего	280	-	-	-	-	-	-	-	-
из них: расчеты по налоговым вычетам по НДС (021010000)	282	-	-	-	-	-	-	-	-
Вложения в финансовые активы (021500000), всего	290	-	-	-	-	-	-	-	-
<b>Итого по разделу II</b> (стр. 200 + стр. 240 + стр. 250 + стр. 260 + стр. 270 + стр. 280 + стр. 290)	<b>340</b>	216 290,65	614 331,02	982 146,89	1 812 768,56	958 560,49	805 186,09	1 165 493,22	2 929 239,80
<b>БАЛАНС (стр. 190 + стр. 340)</b>	<b>350</b>	449 730,45	184 767 816,70	2 069 961,73	187 287 508,88	1 559 512,13	183 712 255,98	1 983 698,08	187 255 466,19

ПАССИВ	Код строки	На начало года				На конец отчетного периода			
		деятельность с целевыми средствами	деятельность по государственному заданию	приносящая доход деятельность	итого	деятельность с целевыми средствами	деятельность по государственному заданию	приносящая доход деятельность	итого
1	2	3	4	5	6	7	8	9	10
<b>III. Обязательства</b>									
Расчеты с кредиторами по долговым обязательствам (030100000), всего	400	-	-	-	-	-	-	-	-
из них: долгосрочные	401	-	-	-	-	-	-	-	-
Кредиторская задолженность по выплатам (030200000, 020800000, 030402000, 030403000), всего	410	33 245,90	555 231,61	-	588 477,51	9 900,00	40 204,08	-	50 104,08
из них: долгосрочная	411	-	-	-	-	-	-	-	-
Расчеты по платежам в бюджеты (030300000)	420	681,00	682 601,00	65 159,00	748 441,00	-	678 338,35	12 738,33	691 076,68
Иные расчеты, всего	430	-	-	-	-	-	-	-	-
в том числе:									
расчеты по средствам, полученным во временное распоряжение (030401000)	431	X	X	-	-	X	X	-	-
внутриведомственные расчеты (030404000)	432	-	-	-	-	-	-	-	-
расчеты с прочими кредиторами (030406000)	433	-	-	-	-	-	-	-	-
расчеты по налоговому вычетам по НДС (021010000)	434	-	-	-	-	-	-	-	-
Кредиторская задолженность по доходам (020500000, 020900000), всего	470	101 335,01	-	265 174,60	366 509,61	895 770,47	-	203 598,82	1 099 369,29
из них: долгосрочная	471	-	-	-	-	-	-	-	-
Расчеты с учредителем (021006000)	480	-	233 273 899,31	1 404 677,32	234 678 576,63	-	234 686 469,30	1 450 552,24	236 137 021,54
Доходы будущих периодов (040140000)	510	-	-	-	-	-	-	-	-
Резервы предстоящих расходов (040160000)	520	-	839 111,68	-	839 111,68	-	693 766,58	-	693 766,58
<b>Итого по разделу III</b> (стр. 400 + стр. 410 + стр. 420 + стр. 430 + стр. 470 + стр. 480 + стр. 510 + стр. 520)	<b>550</b>	<b>135 261,91</b>	<b>235 350 843,60</b>	<b>1 735 010,92</b>	<b>237 221 116,43</b>	<b>905 670,47</b>	<b>236 098 778,31</b>	<b>1 666 889,39</b>	<b>238 671 338,17</b>
<b>IV. Финансовый результат</b>									
Финансовый результат экономического субъекта	570	314 468,54	-50 583 026,90	334 950,81	-49 933 607,55	653 841,66	-52 386 522,33	316 808,69	-51 415 871,98
<b>БАЛАНС (стр. 550 + стр. 570)</b>	<b>700</b>	<b>449 730,45</b>	<b>184 767 816,70</b>	<b>2 069 961,73</b>	<b>187 287 508,88</b>	<b>1 559 512,13</b>	<b>183 712 255,98</b>	<b>1 983 698,08</b>	<b>187 255 466,19</b>



\* Данные по этим строкам в валюту баланса не входят.

\*\* Данные по этим строкам приводятся с учетом амортизации и (или) обесценения нефинансовых активов.





Номер забалансового счета	Наименование забалансового счета, показателя	Код строки	На начало года				На конец отчетного периода			
			деятельность с целевыми средствами	деятельность по государственному заданию	приносящая доход деятельность	итого	деятельность с целевыми средствами	деятельность по государственному заданию	приносящая доход деятельность	итого
1	2	3	4	5	6	7	8	9	10	11
13	Экспериментальные устройства	130	-	-	-	-	-	-	-	-
15	Расчетные документы, не оплаченные в срок из-за отсутствия средств на счете государственного (муниципального) учреждения	150	-	-	-	-	-	-	-	-
16	Переплаты пенсий и пособий вследствие неправильного применения законодательства пенсиях и пособиях, счетных ошибок	160	-	-	-	-	-	-	-	-
17	Поступления денежных средств, всего	170	-	-	-	-	18 493 888,06	69 248 571,91	1 428 581,77	89 171 041,74
	в том числе:									
	доходы	171	-	-	-	-	18 396 619,42	68 863 633,75	1 428 581,77	88 688 834,94
	расходы	172	-	-	-	-	97 268,64	384 938,16	-	482 206,80
	источники финансирования дефицита бюджета	173	-	-	-	-	-	-	-	-
18	Выбытия денежных средств, всего	180	-	-	-	-	17 699 452,60	68 718 019,51	1 626 376,90	88 043 849,01
	в том числе:									
	доходы	181	-	-	-	-	199 768,65	17 890,61	-	217 659,26
	расходы	182	-	-	-	-	17 499 683,95	68 700 128,90	1 626 376,90	87 826 189,75
	источники финансирования дефицита бюджета	183	-	-	-	-	-	-	-	-
20	Задолженность, не востребованная кредиторами, всего	200	-	4 263,39	9 642,11	13 905,50	-	4 263,39	21 631,31	25 894,70
	в том числе:									
		201	-	4 263,39	9 642,11	13 905,50	-	4 263,39	21 631,31	25 894,70
		202	-	-	-	-	-	-	-	-
		203	-	-	-	-	-	-	-	-
		204	-	-	-	-	-	-	-	-
		205	-	-	-	-	-	-	-	-
		206	-	-	-	-	-	-	-	-
		207	-	-	-	-	-	-	-	-
		208	-	-	-	-	-	-	-	-
		209	-	-	-	-	-	-	-	-
21	Основные средства в эксплуатации	210	-	3 914 316,18	2 680 548,33	6 594 864,51	-	4 012 307,46	2 562 648,47	6 574 955,93
22	Материальные ценности, полученные по централизованному снабжению	220	-	-	-	-	-	-	-	-
23	Периодические издания для пользования	230	-	119,00	-	119,00	-	119,00	-	119,00
24	Имущество, переданное в доверительное управление	240	-	-	-	-	-	-	-	-
25	Имущество, переданное в возмездное пользование (аренду)	250	-	-	-	-	-	-	-	-
26	Имущество, переданное в безвозмездное пользование	260	-	5,20	-	5,20	-	5,20	-	5,20
27	Материальные ценности, выданные в личное пользование работникам (сотрудникам)	270	30 970,00	360 923,35	171 083,72	562 977,07	30 970,00	361 642,70	175 295,39	567 908,09

Номер забалансового счета	Наименование забалансового счета, показателя	Код строки	На начало года				На конец отчетного периода			
			деятельность с целевыми средствами	деятельность по государственному заданию	приносящая доход деятельность	итого	деятельность с целевыми средствами	деятельность по государственному заданию	приносящая доход деятельность	итого
1	2	3	4	5	6	7	8	9	10	11
30	Расчеты по исполнению денежных обязательств через третьих лиц	290	-	-	-	-	-	-	-	-
31	Акции по номинальной стоимости	300	-	-	-	-	-	-	-	-
40	Финансовые активы в управляющих компаниях	310	-	-	-	-	-	-	-	-

Руководитель  (подпись) Е.В. Титов (расшифровка подписи) Главный бухгалтер  (подпись) Е.А. Баранова (расшифровка подписи)

**Централизованная бухгалтерия** МКУ "ЦБ и МТО МОУ" НГО, ОГРН 1076629001900, ИНН 6629021951, КПП 668201001, 624130 Свердловская область, г. Новоуральск, ул. Ленина, 87  
(наименование, ОГРН, ИНН, КПП, местонахождение)

Руководитель (уполномоченное лицо)  (подпись) В.Г. Задорожный (расшифровка подписи) Директор (должность)

Исполнитель Зам. главного бухгалтера (должность)  (подпись) Е.В. Бобрик (расшифровка подписи) 6-27-60 (телефон, e-mail)

4 марта 2019 г.